



**UNIWERSYTET
JANA KOCHANOWSKIEGO W KIELCACH**

**SPRAWOZDANIE
REKTORA**

z działalności Uczelni w roku 2017

WSTĘP	3
I. PODSTAWOWE INFORMACJE O UCZELNI	3
II. DZIAŁALNOŚĆ DYDAKTYCZNA	5
II.1. Zakres kształcenia i kierunki studiów.....	5
II.2. Rekrutacja.....	8
II.3. Absolwenci.....	10
II.4. Studia podyplomowe.....	11
II.5. Akredytacje.....	12
II 6. Studenci niepełnosprawni.....	13
III. KADRA	14
III.1. Stan zatrudnienia.....	14
III.2. Nagrody i odznaczenia.....	20
III.3. Płace pracowników	22
IV. DZIAŁALNOŚĆ NAUKOWO – BADAWCZA	24
IV.1. Ocena jednostek naukowo – dydaktycznych.....	24
IV.2. Rozwój kadry.....	24
IV.3. Badania naukowe.....	26
IV.4. Publikacje.....	28
IV.5. Patenty i wdrożenia.....	32
IV.6. Konferencje naukowe.....	32
IV.7. Współpraca z zagranicą.....	33
IV.8. Erasmus +.....	34
IV.9. Biblioteka Uniwersytecka.....	34
IV.10. Działalność wydawnicza.....	35
V. SYTUACJA EKONOMICZNA	37
V.1. Przychody.....	37
V.2. Koszty działalności operacyjnej.....	38
V.3. Wynik finansowy.....	38
V.4. Inwestycje.....	38
V.5. Organizacja i zarządzanie.....	40
VI. DZIAŁALNOŚĆ STUDENTÓW	42
VI.1. Warunki socjalno – bytowe.....	42
VI.2. Działalność naukowa.....	44
VI.3. Działalność sportowa.....	44
VII. SPRAWY SOCJALNE I BEZPIECZEŃSTWO PRACOWNIKÓW	45
VII.1. Sprawy socjalne.....	45

I. Wstęp

WSTĘP

Przedkładam Prześwietnemu Senatowi sprawozdanie z działalności Uczelni w 2017 roku. Zgodnie z przyjętym schematem zawiera ono omówienie najważniejszych odcinków funkcjonowania Uczelni z uwzględnieniem - tam, gdzie było to możliwe - dynamiki i kierunków zmian w stosunku do wcześniejszych lat.

I. PODSTAWOWE INFORMACJE O UCZELNI

Uniwersytet Jana Kochanowskiego należy do grona najmłodszych uniwersytetów klasycznych i jest największym ośrodkiem akademickim w regionie świętokrzyskim. Tradycje Uniwersytetu sięgają roku 1969, kiedy na bazie Seminarium Nauczycielskiego powstała Wyższa Szkoła Nauczycielska, a potem kolejno Wyższa Szkoła Pedagogiczna, Akademia Świętokrzyska i Uniwersytet Humanistyczno-Przyrodniczy, by w roku 2011 po wypełnieniu kryteriów ustawy Prawo o szkolnictwie wyższym uczelnia przyjęła nazwę Uniwersytet Jana Kochanowskiego w Kielcach.

Uczelnia ma swoje miejsce wśród najważniejszych ośrodków akademickich w Polsce. Nawiązując do idei kształcenia uniwersalnego, Uniwersytet oferuje możliwość zdobywania wiedzy i prowadzenia badań w różnorodnych dziedzinach: medycznych, humanistycznych, społecznych, ścisłych, przyrodniczych i artystycznych. Obecnie struktura organizacyjna Uczelni obejmuje 8 wydziałów, które oferują kształcenie na 44 kierunkach. Liczba absolwentów ogółem kończących uczelnie od roku 1969 wynosi ok. 150 tysięcy.

Na wszystkich kierunkach i formach kształci się 10945 osób, w tym na studiach stacjonarnych 8386 osób (I stopnia 6017, II stopnia 2369) oraz 2559 osób na studiach niestacjonarnych (I stopnia 1687, II stopnia 872)¹. Uczelnia stanowi miejsce zatrudnienia dla 1428 osób, w tym 895 nauczycieli akademickich (243 zatrudnionych na podstawie mianowania, 652 zatrudnionych na podstawie umowy o pracę) oraz 533 pracowników niebędących nauczycielami akademickimi

Uczelnia posiada jedenaście uprawnień do nadawania stopnia doktora, w tym: pięć, w dziedzinie nauk humanistycznych w dyscyplinach naukowych: historia, językoznawstwo, literaturoznawstwo, nauki o polityce i pedagogika; dwa uprawnienia do nadawania stopnia doktora w dziedzinach nauk fizycznych i nauk o Ziemi, w dyscyplinach naukowych: fizyka i geografia oraz dwa uprawnienia w dziedzinach nauk biologicznych i nauk chemicznych w dyscyplinach naukowych: biologia i chemia. Ponadto Uczelnia posiada uprawnienia do nadawania stopnia doktora w dziedzinie sztuk plastycznych w dyscyplinie sztuki piękne oraz w dziedzinie nauk o zdrowiu.

Trzy wydziały Uniwersytetu, Wydział Humanistyczny, Wydział Matematyczno-Przyrodniczy oraz Wydział Lekarski i Nauk o Zdrowiu posiadają pełnię praw akademickich posiadając uprawnienia do nadawania stopnia doktora habilitowanego w następujących dyscyplinach naukowych: historia, biologia, fizyka oraz w dziedzinie nauki o zdrowiu.

¹ wg stanu na 30.11.2017 r.

Od 2017 w strukturze organizacyjnej uczelni funkcjonuje Wydział Zamiejscowy w Sandomierzu, powstały w wyniku przyłączenia do UJK Państwowej Wyższej Szkoły Zawodowej w Sandomierzu.

II. Działalność dydaktyczna

1. Zakres kształcenia i kierunki studiów

W roku akademickim 2017/2018 Uczelnia prowadzi kształcenie na **44** kierunkach studiów.

Na wszystkich kierunkach i formach kształci się **10945** osób, w tym na studiach stacjonarnych **8386** osób oraz **2559** osób na studiach niestacjonarnych. W porównaniu do ubiegłego roku akademickiego liczba studentów zmniejszyła się ogółem o **81** osób. Na studiach stacjonarnych zmniejszyła się o **135** osób, natomiast na studiach niestacjonarnych zwiększyła się o **54** osoby.

Liczba studentów w roku akademickim 2017/2018 wg stanu na dzień 30.11.2017 r.

Jednostka organizacyjna Kierunek studiów	Studia stacjonarne				Studia niestacjonarne			
	Studenci				Studenci			
	I stopnia Jednolite mgr	II stopnia	Po ostatnim roku studiów bez egz. dyplomowego	ogółem	I stopnia Jednolite mgr	II stopnia	Po ostatnim roku studiów bez egz. dyplomowego	ogółem
Wydział Humanistyczny								
dziennikarstwo i komunikacja społeczna	149	74		223				
filologia angielska	238	120		358	117	58		175
filologia germańska	87	46		133				
filologia rosyjska	11	5		16				
filologia polska	99	71		170				
historia	53	36		89				
lingwistyka stosowana	66			66				
organizacja turystyki historycznej	3			3				
Razem	706	352		1058	117	58		175
Wydział Matematyczno-Przyrodniczy								
biologia	84	40		124				
biotechnologia	89	64		153				
chemia	72	39		111				
fizyka		8		8				
fizyka techniczna	41			41				
geografia	13	54		67				
informatyka	131			131				
matematyka	52	19		71				
ochrona środowiska	26	41		67				
ochrona środowiska - inż.	23			23				
rolnictwo ekologiczne (inż.)	28			28				
turystyka i rekreacja	174			174				
Razem	733	265		998				
Wydział Lekarski i Nauk o Zdrowiu								
dietetyka	46			46	48			48
fizjoterapia	199	157		356	84	136		220
kierunek lekarski	212			212	127			127
kosmetologia	120			120	77			77
pielęgniarstwo	253	164		417				

położnictwo	128	88		216		24		24
ratownictwo medyczne	157			157	18			18
wychowanie fizyczne	164			164				
zdrowie publiczne	51	86		137				
Razem	1330	495		1825	354	160		514
Wydział Pedagogiczny i Artystyczny								
edukacja artystyczna w zakresie sztuki muzycznej	66	49		115				
edukacja artystyczna w zakresie sztuk plastycznych	54	49		103				
kryminologia stosowana	111			111	60			60
pedagogika	458	205		663	158	126		284
praca socjalna	58	44		102		17		17
psychologia	181			181	71			71
wzornictwo	71			71				
Razem	999	347		1346	289	143		432
Wydział Prawa, Administracji i Zarządzania								
administracja	228	217		445	124	121		245
bezpieczeństwo narodowe	288	47		335	94	25		119
ekonomia	161	157		318	40	68		108
finanse i rachunkowość	211			211	177			177
logistyka	189			189	147			147
politologia	6	10		16				
prawo	221			221	49			49
stosunki międzynarodowe	28			28				
studia skandynawskie	17			17				
zarządzanie	166	240		406	76	230		306
Razem	1515	671		2186	707	444		1151
Razem Kielce	5283	2130		7413	1467	805		2272
FILIA w Piotrkowie Trybunalskim								
Wydział Filologiczno-Historyczny								
administracja	25			25	25			25
filologia angielska	131			131				
historia	38	49		87				
Razem	194	49		243	25			25
Wydział Nauk Społecznych								
bezpieczeństwo narodowe	107	68		175	48	65		113
ekonomia	71			71				
pedagogika	152	96		248	50	2		52
zarządzanie	53			53	97			97
Razem	383	164		547	195	67		262
Razem Filia	577	213		790	220	67		287
Wydział Zamiejscowy w Sandomierzu								
filologia angielska	49			49				
kosmetologia	36			36				
mechatronika	72			72				
Razem	157			157				
Razem Uczelnia	6017	2369		8386	1687	872		2559
10945								

Na studiach stacjonarnych studiowało **389** cudzoziemców na kierunkach:

Lp.	kierunek	poziom studiów	Liczba cudzoziemców	kraj pochodzenia
1	administracja	pierwszego stopnia	4	Ukraina
		drugiego stopnia	1	Mołdawia
			12	Ukraina
2	bezpieczeństwo narodowe	pierwszego stopnia	1	Ukraina
		drugiego stopnia	1	
3	biologia	pierwszego stopnia	2	Ukraina
4	biotechnologia	pierwszego stopnia	5	Ukraina
		drugiego stopnia	1	
5	chemia	pierwszego stopnia	1*	Japonia
			2	Ukraina
6	dziennikarstwo i komunikacja społeczna	pierwszego stopnia	35	Ukraina
			2*	Hiszpania
			1	Białoruś
		drugiego stopnia	1	Ukraina
7	edukacja artystyczna w zakresie sztuk plastycznych	pierwszego stopnia	1	Mołdawia
			25	Ukraina
		drugiego stopnia	1	Ukraina
8	edukacja artystyczna w zakresie sztuki muzycznej	pierwszego stopnia	1	Ukraina
9	ekonomia	pierwszego stopnia	1	Mołdawia
			18	Ukraina
			1	Białoruś
		drugiego stopnia	3	Ukraina
10	filologia angielska	pierwszego stopnia	1	Białoruś
			14*	Turcja
			12	Ukraina
		drugiego stopnia	1	Serbia
			4	Ukraina
11	filologia rosyjska	pierwszego stopnia	1	Mołdawia
		drugiego stopnia	1	Ukraina
12	filologia germańska	pierwszego stopnia	2	Ukraina
13	filologia polska	pierwszego stopnia	3	Ukraina
14	finanse i rachunkowość	pierwszego stopnia	4	Ukraina
15	fizjoterapia	pierwszego stopnia	5	Ukraina
		jednolite mgr	3	Ukraina
16	fizyka techniczna	pierwszego stopnia	1	Ukraina
17	geografia	drugiego stopnia	1	Ukraina
18	informatyka	pierwszego stopnia	1	Białoruś
			1	Mołdawia
			15	Ukraina
19	kierunek lekarski	jednolite mgr	1	Czechy
20	kosmetologia	pierwszego stopnia	7	Ukraina
21	lingwistyka stosowana	pierwszego stopnia	3	Ukraina
22	logistyka	pierwszego stopnia	30	Ukraina
23	pedagogika	pierwszego stopnia	3	Ukraina
24	pielęgniarstwo	pierwszego stopnia	1	Ukraina
25	politologia	pierwszego stopnia	17	Ukraina
26	prawo	jednolite mgr	6	Ukraina
27	ratownictwo medyczne	pierwszego stopnia	7	Ukraina
28	stosunki międzynarodowe	pierwszego stopnia	1	Mołdawia
		pierwszego stopnia	29	Ukraina
29	turystyka i rekreacja	pierwszego stopnia	45	Ukraina

30	Wychowanie fizyczne	pierwszego stopnia	1	Ukraina
31	wzornictwo	pierwszego stopnia	5	Ukraina
32	zarządzanie	pierwszego stopnia	34	Ukraina
		drugiego stopnia	9	Ukraina
		razem	389	

*wymiana Erasmus + (pełen cykl kształcenia)

Na studiach niestacjonarnych studiowało **31** cudzoziemców na kierunkach:

Lp.	kierunek	poziom studiów	liczba cudzoziemców	kraj pochodzenia	
1	filologia angielska kierunek lekarski	pierwszego stopnia	1	Ukraina	
2		jednolite magisterskie		1	Wielka Brytania
				3	Szwecja
				6	Norwegia
				5	Irlandia
				2	Niemcy
				1	USA
				1	Portugalia
				11	Hiszpania
				razem	31

2. Rekrutacja

W roku akademickim 2017/2018 zrekrutowano na wszystkie rodzaje i formy studiów **4403** osoby tj. o **309** osób mniej niż w poprzednim roku akademickim. Na pierwszym roku na studiach stacjonarnych naukę rozpoczęło o **339** osób mniej niż w roku akademickim 2016/2017, natomiast na studia niestacjonarne zrekrutowano o **30** osób więcej w stosunku do ubiegłego roku.

Jednostka organizacyjna Kierunek studiów	Studia stacjonarne			Studia niestacjonarne		
	Studenci			Studenci		
	I stopnia jednolite mgr	II stopnia	ogółem	I stopnia jednolite mgr	II stopnia	ogółem
Wydział Humanistyczny						
dziennikarstwo i komunikacja społeczna	49	21	70			
filologia angielska	62	39	101	37		37
filologia germańska	32	23	55			
filologia polska	35	30	65			
historia	23	20	43			
lingwistyka stosowana	40		40			
Razem	241	133	374	37		37
Wydział Matematyczno-Przyrodniczy						
biologia	30	17	47			
biotechnologia	29	31	60			
chemia	36	16	52			
fizyka		5	5			
fizyka techniczna (inż.)	15		15			
geografia		36	36			
informatyka	46		46			
matematyka	27		27			
ochrona środowiska	21	16	37			
ochrona środowiska (inż.)	23		23			

rolnictwo ekologiczne (inż.)	28		28			
turystyka i rekreacja	64		64			
Razem	319	121	440			
Wydział Lekarski i Nauk o Zdrowiu						
dietetyka	46		46	48		48
fizjoterapia	84	79	163	31	56	87
kierunek lekarski	74		74	52		52
kosmetologia	40		40	41		41
pielęgniarstwo	83	78	161			
położnictwo	44	48	92		24	24
ratownictwo medyczne	57		57			
wychowanie fizyczne	68		68			
zdrowie publiczne	26	48	74			
Razem	522	253	775	172	80	252
Wydział Pedagogiczny i Artystyczny						
edukacja artystyczna w zakresie sztuki muzycznej	22	19	41			
edukacja artystyczna w zakresie sztuk plastycznych	19	17	36			
kryminologia stosowana	55		55	42		42
pedagogika	142	79	221	47	42	89
praca socjalna	20	22	42		14	14
psychologia	87		87	42		42
wzornictwo	25		25			
Razem	370	137	507	131	56	187
Wydział Prawa, Administracji i Zarządzania						
administracja	82	107	189	42	64	106
bezpieczeństwo narodowe	97	47	144	45	25	70
ekonomia	52	73	125	17	31	48
finanse i rachunkowość	66		66	77		77
logistyka	53		53	71		71
politologia		10	10			
prawo	69		69	19		19
stosunki międzynarodowe	13		13			
studia skandynawskie	17		17			
zarządzanie	56	101	157	30	102	132
Razem	505	338	843	301	222	523
Razem Kielce	1957	982	2939	641	358	999
FILIA w Piotrkowie Trybunalskim						
Wydział Filologiczno-Historyczny						
administracja	25		25	25		25
filologia angielska	45		45			
historia	23	20	43			
Razem	93	20	113	25		25
Wydział Nauk Społecznych						
bezpieczeństwo narodowe	28	33	61		26	26
ekonomia	25		25			
pedagogika	63	31	94			
zarządzanie	20		20	32		32
Razem	136	64	200	32	26	58
Razem Filia	229	84	313	57	26	86
Wydział Zamiejscowy w Sandomierzu						
filologia angielska	26		26			
kosmetologia	20		20			

mechatronika	23		23			
Razem	69		69			
Razem Uczelnia	2255	1066	3321	698	384	1082
Razem	4403					

**bez cudzoziemców (389 na studiach stacjonarnych i 31 na studiach niestacjonarnych)*

3. Absolwenci

W roku sprawozdawczym naukę na studiach ukończyło **3608** osób, w tym **2775** na studiach stacjonarnych oraz **833** osoby na studiach niestacjonarnych.

Absolwenci wg stanu na dzień 30.11.2017 r.

Jednostka organizacyjna Kierunek studiów	Studia stacjonarne			Studia niestacjonarne		
	Absolwenci			Absolwenci		
	I stopnia	II stopnia	Ogółem w tym jedn. mgr	I stopnia	II stopnia	Ogółem w tym jedn. mgr
Wydział Humanistyczny						
dziennikarstwo i komunikacja społeczna	32	49	81			
europeskie studia kulturowe	8		8			
filologia angielska	66	22	88	11	12	23
filologia germańska	29	7	36			
filologia rosyjska	8	15	23			
filologia polska	26	39	65			
historia	13	24	37			
informacja naukowa i bibliotekoznawstwo	1		1			
militaryzacja historyczna	7		7			
organizacja turystyki historycznej	5		5			
Razem	195	156	351	11	12	23
Wydział Matematyczno-Przyrodniczy						
biologia	18	29	47			
biotechnologia	29	35	64			
chemia	11	27	38			
fizyka		11	11			
fizyka techniczna (inż.)	11		11			
geografia	14	12	26			
informatyka (inż.)	29		29			
matematyka	11	8	19			
ochrona środowiska	8	8	16			
turystyka i rekreacja	42		42			
Razem	173	130	303			
Wydział Lekarski i Nauk o Zdrowiu						
fizjoterapia	104	74	178	10	69	79
pielęgniarstwo	91	65	156			
położnictwo	44	40	84			
ratownictwo medyczne	51		51	12		12
zdrowie publiczne	30	32	62			
Razem	320	211	531	22	69	91

Wydział Pedagogiczny i Artystyczny						
edukacja artystyczna w zakresie sztuki muzycznej	16	24	40			
edukacja artystyczna w zakresie sztuk plast.	11	21	32			
pedagogika	121	185	306	44	84	128
praca socjalna	33		33		22	22
wzornictwo	19		19			
Razem	200	230	430	44	106	150
Wydział Prawa, Administracji i Zarządzania						
administracja	130	124	254	54	78	132
bezpieczeństwo narodowe	86		86	21		21
ekonomia	84	86	170	25	46	71
finanse i rachunkowość	68		68	14		14
logistyka	79		79	47		47
politologia	3		3			
zarządzanie	67	136	203	41	116	157
Razem	517	346	863	202	240	442
Razem Kielce	1405	1073	2478	279	427	706
FILIA w Piotrkowie Trybunalskim						
Wydział Filologiczno-Historyczny						
filologia angielska	15		15			
filologia polska	1		1	1		1
historia	8	1	9			
stosunki międzynarodowe	3	32	35			
Razem	27	33	60	1		1
Wydział Nauk Społecznych						
bezpieczeństwo narodowe	39	28	67	29	25	54
ekonomia	20		20			
pedagogika	47	64	111	18	32	50
zarządzanie	16		16	22		22
Razem	122	92	214	69	57	126
Razem Filia	149	125	274	70	57	127
Wydział Zamiejscowy w Sandomierzu						
filologia angielska	2		2			
kosmetologia	12		12			
mechatronika	9		9			
Razem	23		23			
Razem Uczelnia	1577	1198	2775	349	484	833
Razem			3608			

4. Studia podyplomowe wg stanu na dzień 31.12.2017 r.

Liczba słuchaczy studiów podyplomowych w roku akademickim 2017/2018 w porównaniu z poprzednim rokiem akademickim zmniejszyła się o **147** osób, taki sam trend utrzymuje się na studiach doktoranckich gdzie liczba uczestników tej formy kształcenia zmniejszyła się o **17** osób.

Studia podyplomowe

Podgrupy kierunków studiów	Słuchacze	Wydane świadectwa (w poprzednim roku akademickim)

Ogółem	305	347
Bibliotekoznawstwo, informacja naukowa i archiwistyka	12	18
Historia i archeologia	0	20
Kształcenie nauczycieli bez specjalizacji tematycznej	75	48
Kształcenie nauczycieli ze specjalizacją tematyczną	26	19
Zarządzanie i administracja	19	38
Finanse, bankowość i ubezpieczenia	27	25
Umiejętności związane z miejscem pracy	49	36
Prawo	37	45
Kształcenie nauczycieli nauczania przedszkolnego	31	30*
Kształcenie	15	35
Kształcenie gdzie indziej niesklasyfikowane	14	33

*w tym 1 cudzoziemiec

Studia doktoranckie

Dziedziny/ dyscypliny naukowe	Doktoranci		Absolwenci
	stacjonarne	niestacjonarne	
Ogółem			
Historia	51*		2
Językoznawstwo	25		1
Literaturoznawstwo	49*		1
Pedagogika	46*		2
Sztuki piękne	48		11
Biologia	25		3
Chemia	12		2
Fizyka	6		
Geografia	14		2
Nauki o zdrowiu	36	26	
Razem	338*		24

*w tym cudzoziemcy (3 osoby)

5. Akredytacje

W roku sprawozdawczym 2017/2018 Polska Komisja Akredytacyjna przeprowadziła akredytacje na kierunkach:

- 1) Chemia - pozytywna
- 2) finanse i rachunkowość - pozytywna
- 3) geografia - pozytywna
- 4) kierunek lekarski - pozytywna
- 5) zarządzanie – pozytywna
- 6) zarządzanie - Filia w Piotrkowie Trybunalskim - pozytywna

6. Studenci niepełnosprawni

W roku akademickim 2017/2018 w Uniwersytecie Jana Kochanowskiego studiuje **290** studentów z niepełnosprawnością w tym **223** osoby na studiach stacjonarnych i **67** osób na studiach niestacjonarnych oraz **16** doktorantów z niepełnosprawnością (w tym 14 – na studiach stacjonarnych i **2** osoby na studiach niestacjonarnych).

III. KADRA

1. Stan zatrudnienia

Ogólna liczba pracowników zatrudnionych w Uczelni na dzień 31 grudnia 2017 r. wynosiła **1428** osób, w tym **895** nauczycieli akademickich (**243** zatrudnionych na podstawie mianowania, **652** zatrudnionych na podstawie umowy o pracę) oraz **533** pracowników niebędących nauczycielami akademickimi. W omawianym okresie w ubiegłym roku kalendarzowym ogólna liczba pracowników zatrudnionych w Uczelni wynosiła **1415** osób, w tym **878** nauczycieli akademickich oraz **537** pracowników niebędących nauczycielami akademickimi.

Stan zatrudnienia w rozbiciu na dwie podstawowe grupy: nauczyciele akademicy oraz pracownicy nie będący nauczycielami akademickimi przedstawiają poniższe tabele:

Nauczyciele akademicy:

Stan zatrudnienia nauczycieli akademickich na dzień 31 grudnia 2017 r.:

Ogółem:

stanowisko	w etatach	w osobach
profesor zwyczajny	87,00	87
profesor nadzwyczajny posiadający tytuł naukowy	9,17	10
profesor nadzwyczajny	184,00	184
profesor wizytujący	0,10	1
adiunkt (dr hab)	35,00	35
adiunkt	303,50	304
docent	1,00	1
starszy wykładowca (dr)	87,50	89
starszy wykładowca	33,17	35
asystent ze stopniem naukowym doktora	34,00	34
asystent	39,00	39
lektor ze stopniem naukowym doktora	1,00	1
lektor	16,83	21
instruktor	7,75	9
wykładowca ze stopniem naukowym doktora	3,25	4
wykładowca	38,75	40
st.kustosz dyplomowany	1,00	1
Suma końcowa	882,02	895

Kielce:

stanowisko	w etatach	w osobach
profesor zwyczajny	76,00	76
profesor nadzwyczajny posiadający tytuł naukowy	4,17	5
profesor nadzwyczajny	172,00	172
profesor wizytujący	0,10	1
adiunkt (dr hab)	23,00	23

adiunkt	265,50	266
docent	1,00	1
starszy wykładowca (dr)	64,50	66
starszy wykładowca	25,17	27
asystent ze stopniem naukowym doktora	33,00	33
asystent	39,00	39
lektor ze stopniem naukowym doktora	1,00	1
lektor	13,33	14
instruktor	7,50	8
wykładowca ze stopniem naukowym doktora	3,25	4
wykładowca	35,25	36
Suma końcowa	763,77	772

Sandomierz (Wydział Zamiejscowy):

stanowisko	w etatach	w osobach
profesor zwyczajny	2,00	2
profesor nadzwyczajny posiadający tytuł naukowy	3,00	3
profesor nadzwyczajny	2,00	2
starszy wykładowca (dr)	16,00	16
lektor	0,50	1
instruktor	0,25	1
Suma końcowa	23,75	25

Piotrków Trybunalski (Filia):

stanowisko	w etatach	w osobach
profesor zwyczajny	9,00	9
profesor nadzwyczajny posiadający tytuł naukowy	2,00	2
profesor nadzwyczajny	10,00	10
adiunkt (dr hab)	12,00	12
adiunkt	38,00	38
starszy wykładowca (dr)	7,00	7
starszy wykładowca	8,00	8
asystent ze stopniem naukowym doktora	1,00	1
lektor	3,00	6
wykładowca	3,50	4
st.kustosz dyplomowany	1,00	1
Suma końcowa	94,50	98

Zatrudnienie nauczycieli akademickich w podstawowym miejscu pracy (w osobach) na dzień 31 grudnia 2017 r.

	Filia - Biblioteka	Filia - Studium Języków Obcych	Filia - Studium Wychowania Fizycznego	Studium Języków Obcych	Studium Wychowania Fizycznego i Sportu	Wydział Filologiczno-Historyczny	Wydział Humanistyczny	Wydział Lekarski i Nauk o Zdrowiu	Wydział Matematyczno-Przyrodniczy	Wydział Nauk Społecznych	Wydział Pedagogiczny i Artystyczny	Wydział Prawa, Administracji i Zarządzania	Wydział Zamiejscowy w Sandomierzu	Suma końcowa
profesor zwyczajny						2	15	11	23	6	14	10	1	82
profesor nadzwyczajny posiadający tytuł naukowy											1			1
profesor nadzwyczajny						2	41	24	41	8	26	37	1	180
adiunkt (dr hab)						8	11	1	6	2	3	2		33
adiunkt						8	40	40	59	30	52	71		300
docent									1					1
starszy wykładowca (dr)		1			3		6	17	14	6	22	4	12	85
starszy wykładowca			3	9	5	3	6	3	1	2	3			35
asystent ze stopniem naukowym doktora								8	11	1	7	7		34
asystent				1			1	17	5		4	11		39
lektor ze stopniem naukowym doktora				1										1
lektor		6		10			3				1			20
instruktor					2			5			1			8
wykładowca ze stopniem naukowym doktora							2		1		1			4
wykładowca		1		6	2	1	5	14	2	2	3	4		40
st.kustosz dyplomowany	1													1
Suma końcowa	1	8	3	27	12	24	130	140	164	57	138	146	14	864

Zatrudnienie nauczycieli akademickich w podstawowym miejscu pracy (w etatach) na dzień 31 grudnia 2017 r.

	Filia - Biblioteka	Filia - Studium Języków Obcych	Filia - Studium Wychowania Fizycznego	Studium Języków Obcych	Studium Wychowania Fizycznego i Sportu	Wydział Filologiczno-Historyczny	Wydział Humanistyczny	Wydział Lekarski i Nauk o Zdrowiu	Wydział Matematyczno-Przyrodniczy	Wydział Nauk Społecznych	Wydział Pedagogiczny i Artystyczny	Wydział Prawa, Administracji i Zarządzania	Wydział Zamiejscowy w Sandomierzu	Suma końcowa
profesor zwyczajny						2,00	15,00	11,00	23,00	6,00	14,00	10,00	1,00	82,00
profesor nadzwyczajny posiadający tytuł naukowy											1,00			1,00
profesor nadzwyczajny						2,00	41,00	24,00	41,00	8,00	26,00	37,00	1,00	180,00
adiunkt (dr hab)						8,00	11,00	1,00	6,00	2,00	3,00	2,00		33,00
adiunkt						8,00	40,00	40,00	58,50	30,00	52,00	71,00		299,50
docent									1,00					1,00
starszy wykładowca (dr)		1,00			3,00		6,00	16,50	13,00	6,00	22,00	4,00	12,00	83,50
starszy wykładowca			3,00	9,00	5,00	3,00	4,67	2,50	1,00	2,00	3,00			33,17
asystent ze stopniem naukowym doktora								8,00	11,00	1,00	7,00	7,00		34,00
asystent				1,00			1,00	17,00	5,00		4,00	11,00		39,00
lektor ze stopniem naukowym doktora				1,00										1,00
lektor		3,00		9,33			3,00				1,00			16,33
instruktor					2,00			4,50			1,00			7,50
wykładowca ze stopniem naukowym doktora							2,00		0,25		1,00			3,25
wykładowca		1,00		6,00	2,00	1,00	5,00	14,00	1,25	1,50	3,00	4,00		38,75
st.kustosz dyplomowany	1,00													1,00
Suma końcowa	1,00	5,00	3,00	26,33	12,00	24,00	128,67	138,50	161,00	56,50	138,00	146,00	14,00	854,00

Zatrudnienie nauczycieli akademickich w dodatkowym miejscu pracy (w osobach) na dzień 31 grudnia 2017 r.

	Wydział Filologiczno-Historyczny	Wydział Humanistyczny	Lekarski i Nauki o Zdrowiu	Wydział Matematyczno-Przyrodniczy	Wydział Nauk Społecznych	Wydział Pedagogiczny i Artystyczny	Prawa, Administracji i Zarządzania	Zamiejscowy w Sandomierzu	Suma końcowa
profesor zwyczajny		1	1	1	1			1	5
profesor nadzwyczajny posiadający tytuł naukowy	1	1		1	1		2	3	9
profesor nadzwyczajny		1				1	1	1	4
profesor wizytujący				1					1
adiunkt (dr hab)					2				2
adiunkt				4					4
starszy wykładowca (dr)								4	4
lektor								1	1
instruktor								1	1
Suma końcowa	1	3	1	7	4	1	3	11	31

Zatrudnienie nauczycieli akademickich w dodatkowym miejscu pracy (w etatach) na dzień 31 grudnia 2017 r.

	Wydział Filologiczno-Historyczny	Wydział Humanistyczny	Lekarski i Nauki o Zdrowiu	Wydział Matematyczno-Przyrodniczy	Wydział Nauk Społecznych	Wydział Pedagogiczny i Artystyczny	Prawa, Administracji i Zarządzania	Zamiejscowy w Sandomierzu	Suma końcowa
profesor zwyczajny		1,00	1,00	1,00	1,00			1,00	5,00
profesor nadzwyczajny posiadający tytuł naukowy	1,00	0,17		1,00	1,00		2,00	3,00	8,17
profesor nadzwyczajny		1,00				1,00	1,00	1,00	4,00
profesor wizytujący				0,10					0,10
adiunkt (dr hab)					2,00				2,00
adiunkt				4,00					4,00
starszy wykładowca (dr)								4,00	4,00
lektor								0,50	0,50
instruktor								0,25	0,25
Suma końcowa	1,00	2,17	1,00	6,10	4,00	1,00	3,00	9,75	28,02

Pracownicy niebędący nauczycielami akademickimi na dzień 31 grudnia 2017 r.

Pion	w etatach	w osobach
REKTOR	24,00	26
Prorektor ds. medycznych	8,00	8
Prorektor ds. Nauki i Współpracy z Zagranicą	13,00	13
Prorektor ds. Rozwoju i Finansów	11,00	11
Prorektor ds. studenckich i kształcenia	25,80	27
Domy Studenta	46,50	47
Kanclerz	78,00	78
Zastępca Kanclerza – Kwestor	36,00	36
Zastępca Kanclerza ds. Filii	7,00	7
Zastępca Kanclerza ds. Technicznych	14,00	14
Biblioteka Uniwersytecka	60,75	61
Filia - Biblioteka	11,00	11
Wydawnictwo	17,50	18
Uniwersyteckie Centrum Wsparcia i Rehabilitacji	2,50	3
Studium Języków Obcych	2,00	2
Studium Wychowania Fizycznego i Sportu	3,00	3
Wydział Filologiczno-Historyczny	4,00	4
Wydział Humanistyczny	22,00	22
Wydział Lekarski i Nauk o Zdrowiu	24,00	25
Wydział Matematyczno-Przyrodniczy	50,88	52
Wydział Nauk Społecznych	11,00	11
Wydział Pedagogiczny i Artystyczny	21,60	23
Wydział Prawa, Administracji i Zarządzania	22,00	22
Wydział Zamiejscowy w Sandomierzu	9,00	9
Suma końcowa	524,53	533

2. Nagrody i odznaczenia

W roku 2017 następujący pracownicy Uczelni zostali odznaczeni:

Nazwisko	Imię	JEDNOSTKA NADRZĘDNA	order odznaczenie
Nasierowska-Guttmejer	Anna	Wydział Lekarski i Nauk o Zdrowiu	Srebrny Krzyż Zasługi
Lendzion	Joanna	Wydział Pedagogiczny i Artystyczny	Medal Złoty za Długoletnią Służbę
Nowak-Starz	Grażyna	Wydział Lekarski i Nauk o Zdrowiu	Medal Złoty za Długoletnią Służbę
Przybylski	Wojciech	Wydział Lekarski i Nauk o Zdrowiu	Medal Złoty za Długoletnią Służbę
Skowron	Małgorzata	Wydział Matematyczno-Przyrodniczy	Medal Złoty za Długoletnią Służbę
Stachurska	Elżbieta	Wydział Matematyczno-Przyrodniczy	Medal Złoty za Długoletnią Służbę
Stachurski	Marek	Wydział Matematyczno-Przyrodniczy	Medal Złoty za Długoletnią Służbę
Szerła	Małgorzata	Wydział Lekarski i Nauk o Zdrowiu	Medal Złoty za Długoletnią Służbę
Bucki	Robert	Wydział Lekarski i Nauk o Zdrowiu	Medal Srebrny za Długoletnią Służbę
Jaros	Izabela	Wydział Pedagogiczny i Artystyczny	Medal Srebrny za Długoletnią Służbę
Lewitowicz	Piotr	Wydział Lekarski i Nauk o Zdrowiu	Medal Srebrny za Długoletnią Służbę
Majewska	Urszula	Wydział Matematyczno-Przyrodniczy	Medal Srebrny za Długoletnią Służbę
Sielski	Janusz	Wydział Lekarski i Nauk o Zdrowiu	Medal Srebrny za Długoletnią Służbę
Śliwińska	Anna	Wydział Pedagogiczny i Artystyczny	Medal Srebrny za Długoletnią Służbę
Zięba	Ewa	Wydział Lekarski i Nauk o Zdrowiu	Medal Srebrny za Długoletnią Służbę
Baran-Kozłowski	Wojciech	Wydział Filologiczno-Historyczny	Medal Brązowy za Długoletnią Służbę
Kobus	Andrzej	Wydział Filologiczno-Historyczny	Medal Brązowy za Długoletnią Służbę
Szubtarska	Beata	Wydział Prawa, Administracji i Zarządzania	Medal Brązowy za Długoletnią Służbę
Adach	Anna	Wydział Matematyczno-Przyrodniczy	medal KEN
Boksa	Ewa	Wydział Humanistyczny	medal KEN
Cieśla	Elżbieta	Wydział Lekarski i Nauk o Zdrowiu	medal KEN
Grabka	Danuta	Wydział Matematyczno-Przyrodniczy	medal KEN
Grochulska	Anna	Wydział Pedagogiczny i Artystyczny	medal KEN
Kozłowski	Rafał	Wydział Matematyczno-Przyrodniczy	medal KEN
Markowska	Małgorzata	Wydział Lekarski i Nauk o Zdrowiu	medal KEN

W roku 2017 następujący nauczyciele akademicy otrzymali Nagrodę Rektora Uniwersytetu Jana Kochanowskiego w Kielcach:

L.p.	Nazwisko	Imię	Stanowisko	Jednostka organizacyjna	kategoria	stopień
1	Mizera	Marek	profesor zwyczajny	Instytut Edukacji Muzycznej	naukowe	II
2	Bielecka	Małgorzata	profesor zwyczajny	Instytut Sztuk Pięknych	naukowe	III

3	Łukowiec	Paweł	adiunkt	Instytut Edukacji Muzycznej	naukowe	III
4	Mądrawski	Jerzy	profesor zwyczajny	Instytut Edukacji Muzycznej	naukowe	III
5	Gąsior	Krzysztof	adiunkt	Instytut Pedagogiki i Psychologii	naukowe	I
6	Przeniosło	Małgorzata	profesor nadzwyczajny	Instytut Edukacji Szkolnej	naukowe	I
7	Tsirigotis	Konstantinos	profesor nadzwyczajny	Instytut Nauk Pedagogicznych	naukowe	II
8	Zbróg	Piotr	profesor nadzwyczajny	Instytut Filologii Polskiej	naukowe	II
9	Caban	Wiesław	profesor zwyczajny	Instytut Historii	naukowe	II
10	Legutko	Grażyna	profesor nadzwyczajny	Instytut Filologii Polskiej	naukowe	II
11	Konieczna	Izabela	asystent ze stopniem naukowym doktora	Instytut Zarządzania	naukowe	II
12	Karpacz	Jarosław	profesor nadzwyczajny	Instytut Zarządzania	naukowe	II
13	Kasińska-Metryka	Agnieszka	profesor zwyczajny	Instytut Polityki Międzynarodowej i Bezpieczeństwa	naukowe	II
14	Wójcik-Karpacz	Anna	profesor nadzwyczajny	Instytut Zarządzania	naukowe	III
15	Stelmaszczyk	Monika	adiunkt	Instytut Zarządzania	naukowe	III
16	Banasik	Mirosław	profesor nadzwyczajny	Katedra Bezpieczeństwa Narodowego	naukowe	III
17	Krzysztofik	Małgorzata	profesor nadzwyczajny	Instytut Filologii Polskiej	naukowe	III
18	Wileczek	Anna	adiunkt	Instytut Edukacji Szkolnej	naukowe	III
19	Zbróg	Zuzanna	adiunkt	Instytut Edukacji Szkolnej	naukowe	III
20	Winczewski	Piotr	adiunkt	Instytut Nauk Pedagogicznych	naukowe	III
21	Adamczyk	Arkadiusz	profesor nadzwyczajny	Instytut Polityki Międzynarodowej i Bezpieczeństwa	naukowe	III
22	Witusik	Andrzej	adiunkt	Instytut Nauk Pedagogicznych	naukowe	III
23	Wzorek	Anna	profesor nadzwyczajny	Instytut Filologii Polskiej	naukowe	III
24	Szplit	Agnieszka	adiunkt	Instytut Edukacji Szkolnej	naukowe	III
25	Prońko	Jarosław	profesor nadzwyczajny	Instytut Zarządzania	naukowe	III
26	Ruszkiewicz	Dorota	adiunkt (dr hab)	Instytut Nauk Pedagogicznych	naukowe	III
27	Pastuszka	Sławomir	adiunkt	Instytut Polityki Międzynarodowej i Bezpieczeństwa	naukowe	III
28	Iwańczak	Wojciech	profesor zwyczajny	Instytut Historii	naukowe	III
29	Lubczyńska	Aleksandra	adiunkt	Instytut Dziennikarstwa i Informatyki	naukowe	III
30	Kurtek	Paweł	adiunkt	Instytut Pedagogiki i Psychologii	naukowe	III
31	Gutowska	Anna	adiunkt	Instytut Filologii Obcych	naukowe	III
32	Poskuta-Włodek	Diana	profesor nadzwyczajny	Instytut Filologii Polskiej	naukowe	III
33	Połowniak-Wawrzonek	Dorota	adiunkt (dr hab)	Instytut Filologii Polskiej	naukowe	III
34	Dróżka	Wanda	profesor zwyczajny	Instytut Pedagogiki i Psychologii	naukowe	III
35	Szempruch	Jolanta	profesor zwyczajny	Instytut Edukacji Szkolnej	naukowe	III
36	Góźdz	Stanisław	profesor nadzwyczajny	Instytut Zdrowia Publicznego	naukowe	I
37	Janion	Marianna	profesor zwyczajny	Instytut Pielęgniarstwa i Położnictwa	naukowe	I
38	Piowarczyk	Renata	profesor nadzwyczajny	Instytut Biologii	naukowe	I
39	Szałcki	Mieczysław	profesor nadzwyczajny	Instytut Pielęgniarstwa i Położnictwa	naukowe	II
40	Rydzewska-Wyszkowska	Grażyna	profesor zwyczajny	Instytut Pielęgniarstwa i Położnictwa	naukowe	II
41	Wożakowska-Kapłon	Beata	profesor zwyczajny	Instytut Zdrowia Publicznego	naukowe	II
42	Kotela	Ireneusz	profesor zwyczajny	Instytut Fizjoterapii	naukowe	II
43	Polewczyk	Anna	profesor nadzwyczajny	Instytut Pielęgniarstwa i Położnictwa	naukowe	III

44	Kręcisz	Beata	profesor nadzwyczajny	Instytut Nauk Medycznych	naukowe	III
45	Orlewska	Ewa	profesor nadzwyczajny	Instytut Nauk Medycznych	naukowe	III
46	Bucki	Robert	profesor zwyczajny	Instytut Nauk Medycznych	naukowe	III
47	Kozieł	Dorota	profesor nadzwyczajny	Instytut Nauk Medycznych	naukowe	III
48	Arabski	Michał	profesor nadzwyczajny	Instytut Biologii	naukowe	zespołowa
49	Gałczyńska	Katarzyna	asystent	Instytut Biologii	naukowe	zespołowa
50	Wąsik	Sławomir	adiunkt	Instytut Fizyki	naukowe	zespołowa
51	Wzorek	Alicja	adiunkt	Instytut Chemii	naukowe	I
52	Banakh	Taras	profesor zwyczajny	Instytut Matematyki	naukowe	II
53	Rybczyński	Maciej	profesor nadzwyczajny	Instytut Fizyki	naukowe	II
54	Mrówczyński	Stanisław	profesor zwyczajny	Instytut Fizyki	naukowe	II
55	Włodarczyk	Zbigniew	profesor zwyczajny	Instytut Fizyki	naukowe	II
56	Giacosa	Francesco	profesor nadzwyczajny	Instytut Fizyki	naukowe	II
57	Krywult	Janusz	adiunkt	Instytut Fizyki	naukowe	III
58	Kankiewicz	Paweł	adiunkt	Instytut Fizyki	naukowe	III
59	Bobryk	Roman	profesor nadzwyczajny	Instytut Matematyki	naukowe	III
60	Detka	Janusz	profesor nadzwyczajny	Instytut Filologii Polskiej	organizacyjne	I
61	Głuszek	Stanisław	profesor zwyczajny	Instytut Nauk Medycznych	organizacyjne	I
62	Szpringer	Monika	profesor nadzwyczajny	Instytut Zdrowia Publicznego	organizacyjne	I
63	Zbroińska	Barbara	profesor nadzwyczajny	Instytut Zarządzania	organizacyjne	I
64	Przeniosło	Marek	profesor zwyczajny	Instytut Historii	organizacyjne	I
65	Michalska-Bracha	Lidia	profesor nadzwyczajny	Instytut Historii	organizacyjne	II
66	Stępień	Renata	adiunkt	Instytut Pielęgniarstwa i Położnictwa	organizacyjne	II
67	Gawdzik	Barbara	profesor nadzwyczajny	Instytut Chemii	organizacyjne	II
68	Koziej	Sławomir	profesor nadzwyczajny	Instytut Edukacji Szkolnej	organizacyjne	II
69	Molendowska	Magdalena	adiunkt	Instytut Polityki Międzynarodowej i Bezpieczeństwa	organizacyjne	II
70	Rdzanek	Grzegorz	profesor nadzwyczajny	Katedra Krajów Europy Północnej	organizacyjne	II
71	Bonarek	Jacek	adiunkt (dr hab)	Instytut Historii i Stosunków Międzynarodowych	organizacyjne	II
72	Cygan	Stanisław	profesor nadzwyczajny	Instytut Filologii Polskiej	organizacyjne zespołowa	
73	Marczewska	Marzena	profesor nadzwyczajny	Instytut Filologii Polskiej	organizacyjne zespołowa	

3. Płace pracowników

Średnia wysokość miesięcznego wynagrodzenia zasadniczego nauczycieli akademickich zatrudnionych w pełnym wymiarze czasu pracy wg stanu na dzień 31 grudnia 2017 r.

stanowisko	średnie wynagrodzenie zas.
profesor zwyczajny	7417
profesor nadzwyczajny posiadający tytuł naukowy	5375
profesor nadzwyczajny	5617
adiunkt (dr hab)	4782

adiunkt	4114
docent	4305
starszy wykładowca (dr)	3843
starszy wykładowca	3025
asystent ze stopniem naukowym doktora	3090
lektor ze stopniem naukowym doktora	2435
wykładowca ze stopniem naukowym doktora	2435
asystent	2619
instruktor	2435
lektor	2435
wykładowca	2436
st.kustosz dyplomowany	4720
średnia	4507

Średnia wysokość miesięcznego wynagrodzenia zasadniczego pracowników nie będących nauczycielami akademickimi zatrudnionych w pełnym wymiarze czasu pracy wg stanu na dzień 31 grudnia 2017 r.

Grupa pracowników	Średnie miesięczne wynagrodzenie zasadnicze zatrudnionego w pełnym wymiarze czasu pracy
Pracownicy administracyjni, ekonomiczni, techniczni i inni wykonujący zadania związane z administrowaniem Uczelnią (w tym na stanowiskach kierowniczych)	2550
Pracownicy naukowo - techniczni, inżynierijno - techniczni i informatyczni	2545
Pracownicy biblioteczni (bez dyplomowanych)	2411
Pracownicy obsługi i na stanowiskach robotniczych	1787

IV. Działalność naukowa

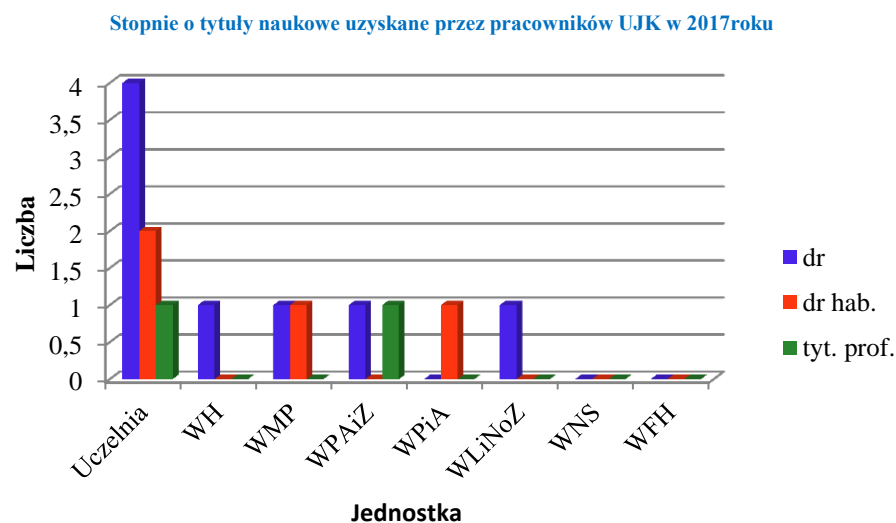
1. Ocena jednostek naukowych Uczelni przez MNiSW

Kategorie jednostek naukowych - 2017 rok

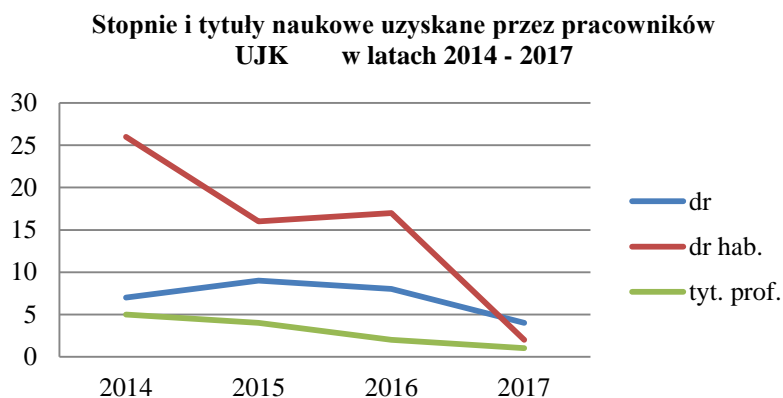
Lp.	Jednostka	Kategoria
1.	Wydział Humanistyczny	A
2.	Wydział Matematyczno-Przyrodniczy	B
3.	Wydział Lekarski i Nauk o Zdrowiu	B
4.	Wydział Pedagogiczny i Artystyczny	B
5.	Wydział Prawa, Administracji i Zarządzania	B
6.	Wydział Filologiczno-Historyczny	B
7.	Wydział Nauk Społecznych	B

2. Rozwój kadry

Stopnie i tytuły naukowe uzyskane przez pracowników UJK w 2017 roku



Stopnie i tytuły naukowe uzyskane przez pracowników UJK w latach: 2014 – 2017



Stopnie i tytuły naukowe nadane w podstawowych jednostkach organizacyjnych UJK w 2017 roku

Uprawnienia podstawowych jednostek organizacyjnych UJK do nadawania stopni i tytułów naukowych:

Wydział Humanistyczny:

Stopień doktora habilitowanego w dziedzinie nauk humanistycznych w dyscyplinie *historia*

- Stopień doktora w dziedzinie nauk humanistycznych
- dyscyplina: *historia*
 - dyscyplina: *językoznawstwo*
 - dyscyplina: *literaturoznawstwo*

Wydział Matematyczno-Przyrodniczy:

Stopień doktora habilitowanego w dziedzinie nauk fizycznych w dyscyplinie *fizyka*

Stopień doktora habilitowanego w dziedzinie nauk biologicznych w dyscyplinie *biologia*

Stopień doktora:

- w dziedzinie nauk fizycznych w dyscyplinie *fizyka*,
- w dziedzinie nauk biologicznych w dyscyplinie *biologia*,
- w dziedzinie nauk chemicznych w dyscyplinie *chemia*,
- w dziedzinie nauk o ziemi w dyscyplinie *geografia*,

Wydział Pedagogiczny i Artystyczny:

Stopień doktora:

- w dziedzinie nauk humanistycznych w dyscyplinie *pedagogika*,
- w dziedzinie sztuk plastycznych w dyscyplinie *sztuki piękne*,

Wydział Lekarski i Nauk o Zdrowiu:

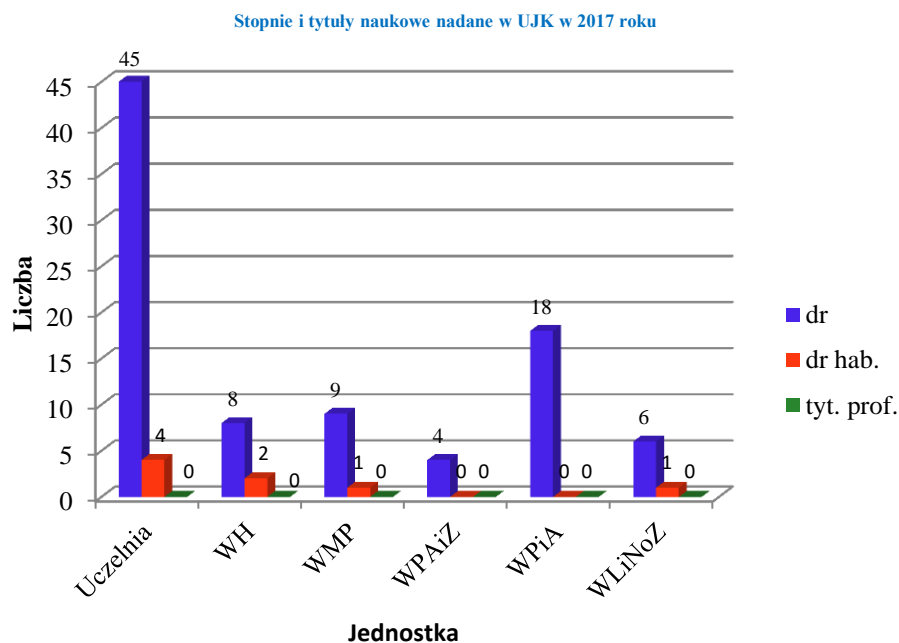
Stopień doktora habilitowanego w dziedzinie nauk o zdrowiu

Stopień doktora w dziedzinie nauk o zdrowiu,

Wydział Prawa, Zarządzania i Administracji:

Stopień doktora w dziedzinie nauk humanistycznych w dyscyplinie *nauki o polityce*,

Stopnie i tytuły naukowe nadane w podstawowych jednostkach organizacyjnych UJK w 2017 roku



3. Badania naukowe

Środki finansowe (zł) na działalność badawczą w 2017 roku z podziałem na podstawowe jednostki organizacyjne.

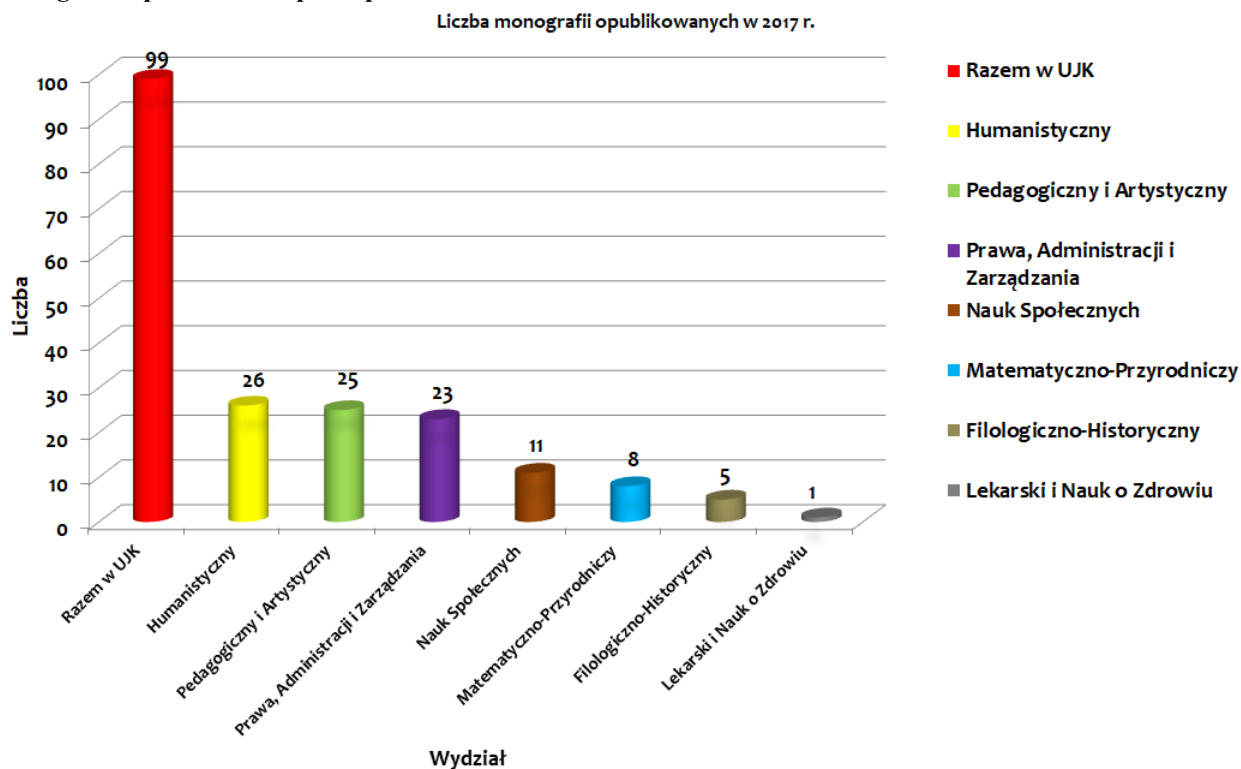
Rodzaj	Uczelnia	WH	WMP	WPiA	WLiNoZ	WPZiA	WFH	WNS
Ogółem:	10 490 168,62	1 632 988,71	4 857 003,27	1 454 886,11	1 022 396,48	937 905,57	235 988,25	349 000,23
DS.: utrzymanie potencjału badawczego	5 542 654,44	710 321,63	1 701 387,57	1 118 321,74	824 678,12	602 956,90	235 988,25	349 000,23
DS.: rozwój młodej kadry	659 753,22	164 119,52	224 951,18	171 122,58	61 449,42	38 110,52	0,00	0,00
Narodowe Centrum Nauki	2 866 168,17	169 649,06	2 278 070,28	64 615,84	136 268,94	217 564,05	0,00	0,00
Narodowy Program Rozwoju Humanistyki	605 365,81	504 539,86	0,00	100 825,95	0,00	0,00	0,00	0,00
Diaamentowy Grant	79 274,10	0,00	0,00	0,00	0,00	79 274,10	0,00	0,00
Badania na rzecz przedsiębiorstw i innych jednostek	224 758,50	0,00	224 758,50	0,00	0,00	0,00	0,00	0,00
Fundusz Wyszehradzki	116 526,02		116 526,02					
Fundacja na Rzecz Nauki Polskiej	84 358,64	84 358,64	0,00	0,00	0,00	0,00	0,00	0,00
Mobilność Plus	311 309,72		311 309,72					

Struktura kosztów poniesionych na badania naukowe.

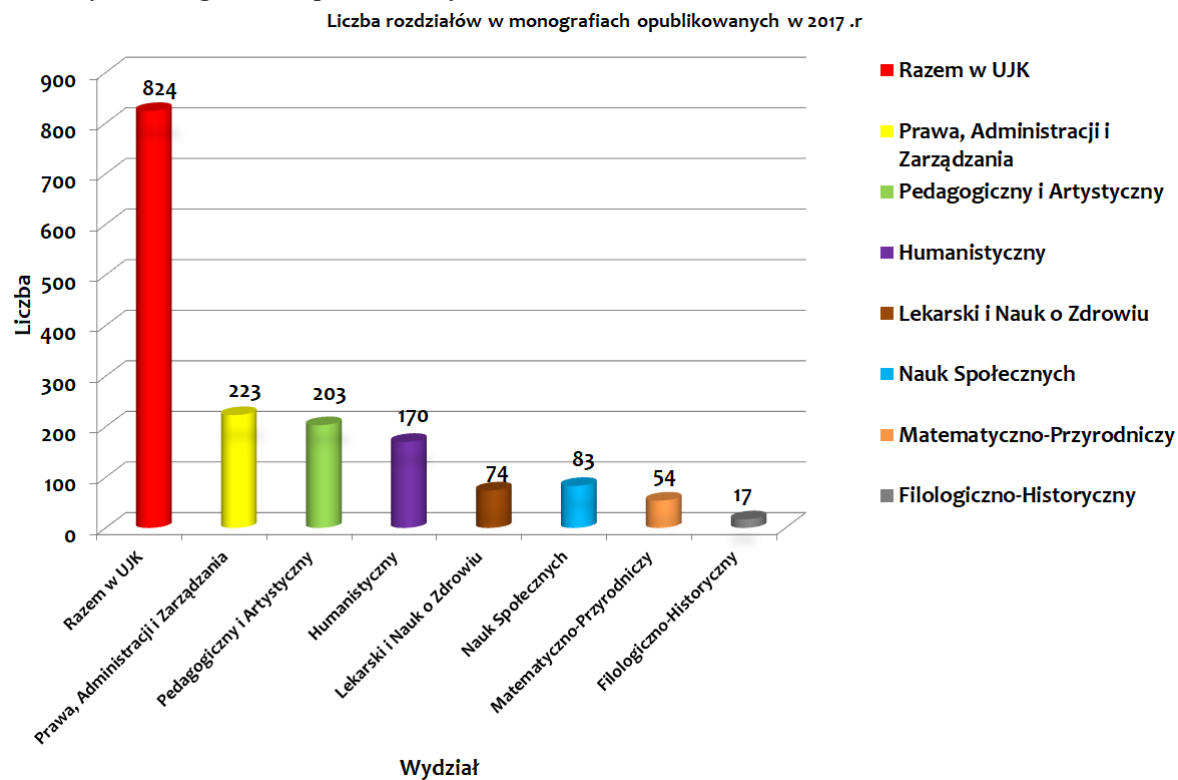
Rodzaj kosztów	DS.: utrzymanie potencjału badawczego	DS.: rozwój młodej kadry	GRANTY i projekty badawcze międzynarodowe niewspółfinansowane	Umowy
Fundusz osobowy	0.00	0.00	781 889.66	13 585.06
Fundusz bezosobowy	372448.78	21 048.86	625 997.97	113 781.75
Aparatura	78 926.56	12 771.00	151 134.38	7 452.77
Usługi obce	641 210.39	128 854.00	121 969.46	14 765.38
Materiały	494 409.49	108 247.64	111 396.96	37 267.36
Przedmioty nietrwałe	144 528.87	25 949.75	24 832.79	382.07
Delegacje	693 386.92	49 501.33	133 281.93	8 081.37
Koszty transportu				
Koszty współpracy z zagranicą	507 923.56	47 329.89	386 250.70	13 840.93
Koszty publikacji	369 098.13	10 284.79	203 827.72	0.00
Koszty pośrednie	635 845.77	78 111.24	341 851.21	53 837.97
Zysk (5%)				
VAT				
Razem	3 937 778.47	482 098.50	2 882 432.78	262 994.66

4. Publikacje

Monografie opublikowane przez pracowników UJK w 2017 roku

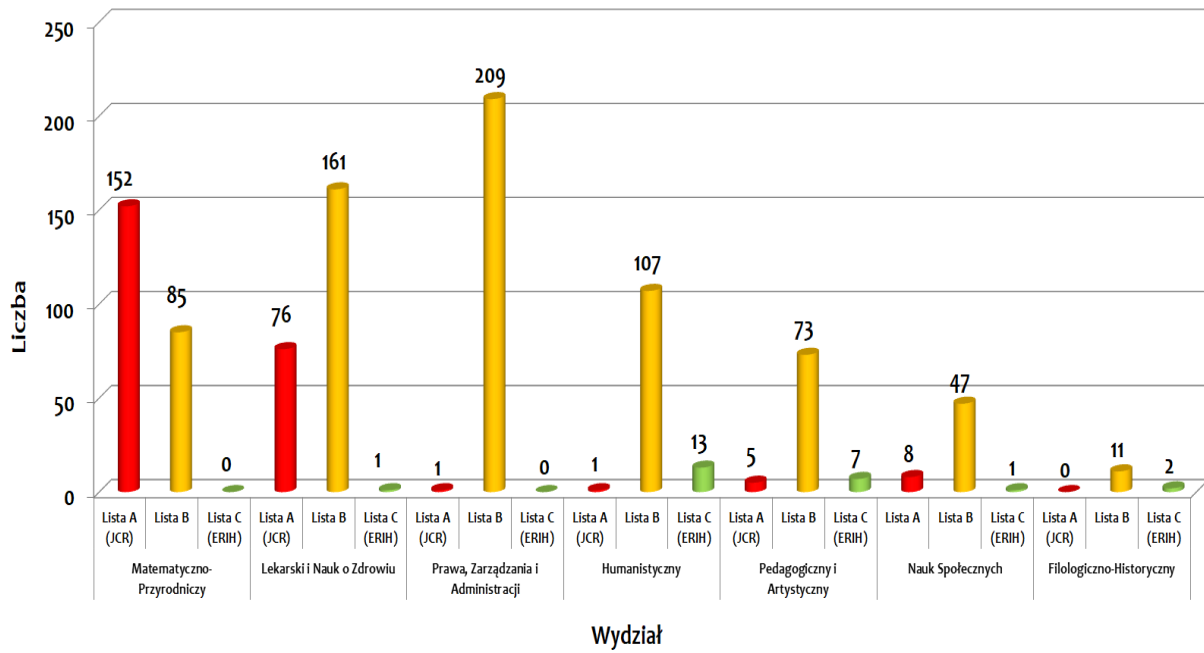


Rozdziały w monografiach opublikowanych w 2017 roku



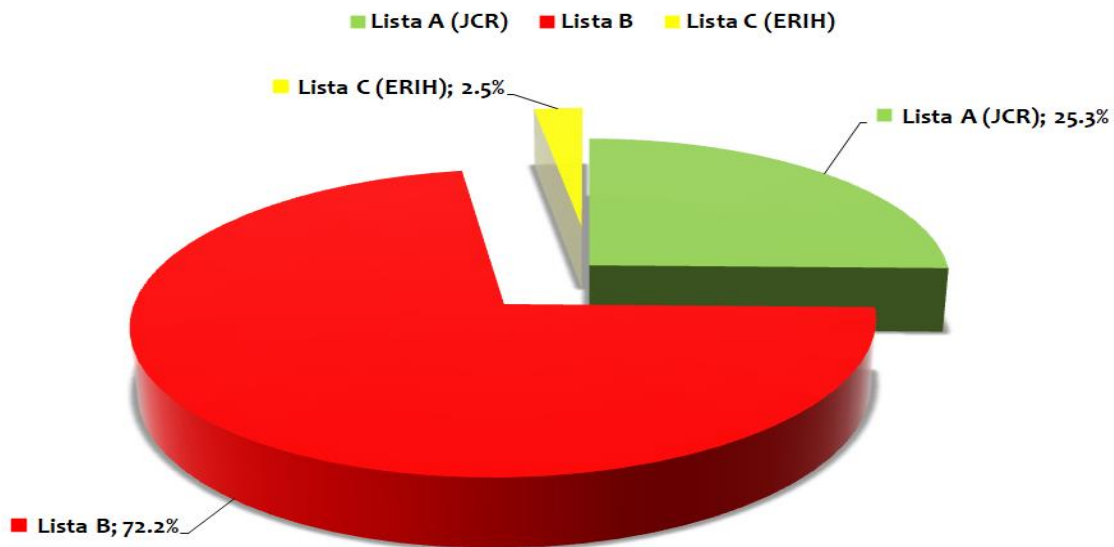
Publikacje w czasopiśmie z listy ministerialnej

Liczba publikacji w czasopiśmie z listy ministerialnej A (JCR) B i C (ERIH) w 2017 r.



Podział procentowy publikacji w czasopiśmie z listy ministerialnej A (JCR) B i C (ERIH) w 2017 roku

Podział procentowy publikacji w czasopiśmie z listy ministerialnej A (JCR) B i C (ERIH) w 2017 r.



Działalność artystyczna muzyczna w 2017 roku

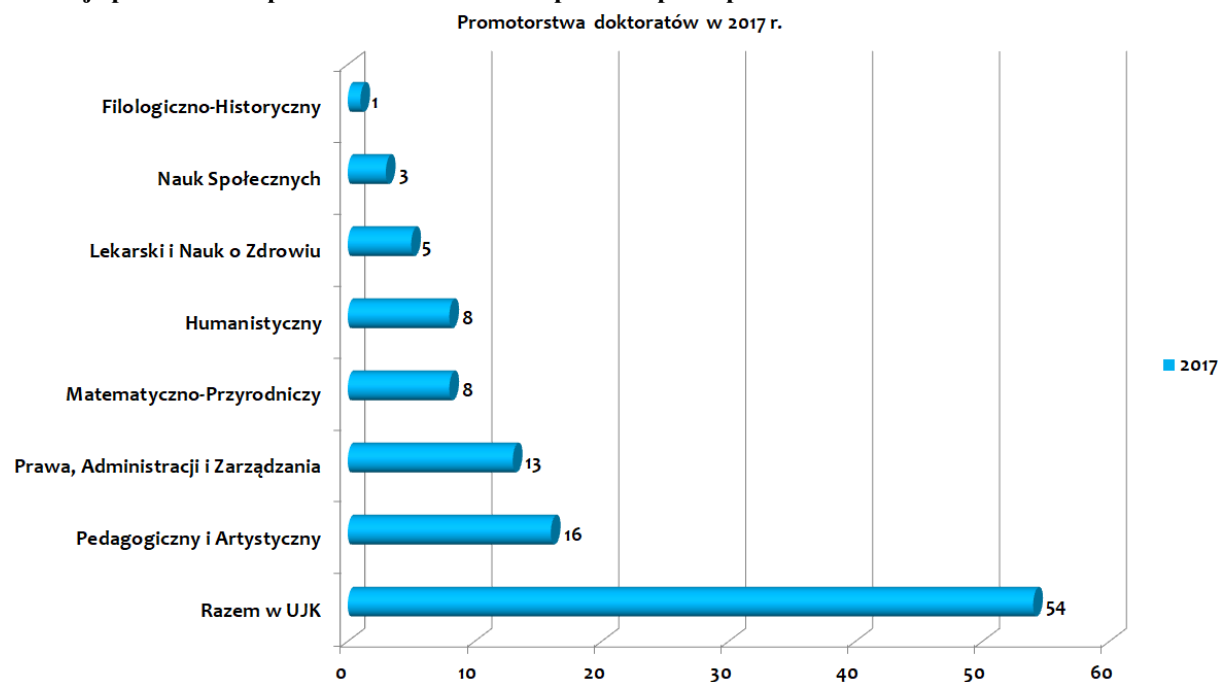
<i>Rodzaj</i>	<i>Liczba</i>
Aranżacje i opracowania utworów muzycznych w obiegu krajowym	4
Autorstwo utworu muzycznego na dużą obsadę wykonawczą (orkiestra symfoniczna, chór) - zrealizowane lub rozpowszechnione w Polsce	5
Autorstwo utworu muzycznego na dużą obsadę wykonawczą (orkiestra symfoniczna, chór) - zrealizowane lub rozpowszechnione za granicą	1
Autorstwo utworu muzycznego na mniejszą obsadę wykonawczą (kameralny, solowy, realizowany środkami elektronicznymi) - zrealizowane lub rozpowszechnione w Polsce	7
Autorstwo utworu muzycznego na mniejszą obsadę wykonawczą (kameralny, solowy, realizowany środkami elektronicznymi) - zrealizowane lub rozpowszechnione za granicą	7
Nagrania fonograficzne krajowe (płyty CD, DVD, nagrania TV, PR i in)	14
Nagrania fonograficzne zagraniczne (płyty CD, DVD, nagrania TV, PR i in.)	1
Prawykonanie utworu muzycznego (dyrygent lub solista koncertu kameralnego, kameralista) - zrealizowane lub rozpowszechnione w Polsce	3
Prawykonanie utworu muzycznego (dyrygent lub solista koncertu kameralnego, kameralista) - zrealizowane lub rozpowszechnione za granicą	17
Prawykonanie utworu muzycznego (dyrygent lub solista koncertu symfonicznego, spektaklu operowego lub baletowego - bez uwzględnienia partii solowych wykonywanych przez członków orkiestry) - zrealizowane lub rozpowszechnione w Polsce	7
Prawykonanie utworu muzycznego (dyrygent lub solista koncertu symfonicznego, spektaklu operowego lub baletowego - bez uwzględnienia partii solowych wykonywanych przez członków orkiestry) - zrealizowane lub rozpowszechnione za granicą	1
Publikacje nutowe w wydawnictwach krajowych	13
Realizacja imprezy artystycznej (muzyka) w obiegu krajowym	53
Realizacja imprezy artystycznej (muzyka) w obiegu międzynarodowym	1
Realizacja imprezy artystycznej (oprawa plastyczna, kurator) w obiegu krajowym	1
Recital muzyczny, dyrygowanie koncertem symfonicznym, spektaklem operowym lub baletowym - zrealizowane lub rozpowszechnione w Polsce	45
Recital muzyczny, dyrygowanie koncertem symfonicznym, spektaklem operowym lub baletowym - zrealizowane lub rozpowszechnione za granicą	14
Udział w koncercie kameralnym (dyrygent, kameralista) - zrealizowane lub rozpowszechnione w Polsce	27
Udział w koncercie kameralnym (dyrygent, kameralista) - zrealizowane lub rozpowszechnione za granicą	7

Działalność artystyczna plastyczna w 2017 roku

<i>Rodzaj</i>	<i>Liczba</i>
Autorska realizacja i upublicznienie dzieła plastycznego (monumentalne realizacje w przestrzeni publicznej, realizacje multimedialne, cykle prac plastycznych) - zrealizowane lub rozpowszechnione w Polsce	26
Autorska realizacja i upublicznienie dzieła plastycznego (monumentalne realizacje w przestrzeni publicznej, realizacje multimedialne, cykle prac plastycznych) - zrealizowane lub rozpowszechnione za granicą	8
Autorstwo mniejszych dzieł plastycznych - zrealizowane lub rozpowszechnione w Polsce	99
Autorstwo mniejszych dzieł plastycznych - zrealizowane lub rozpowszechnione za granicą	41
Indywidualna, premierowa wystawa plastyczna - zrealizowane lub rozpowszechnione w Polsce	7
Indywidualna, premierowa wystawa plastyczna - zrealizowane lub rozpowszechnione za granicą	3
Realizacja imprezy artystycznej (oprawa plastyczna, kurator) w obiegu krajowym	11
Udział w zbiorowej wystawie plastycznej - zrealizowane lub rozpowszechnione w Polsce	56
Udział w zbiorowej wystawie plastycznej - zrealizowane lub rozpowszechnione za granicą	13

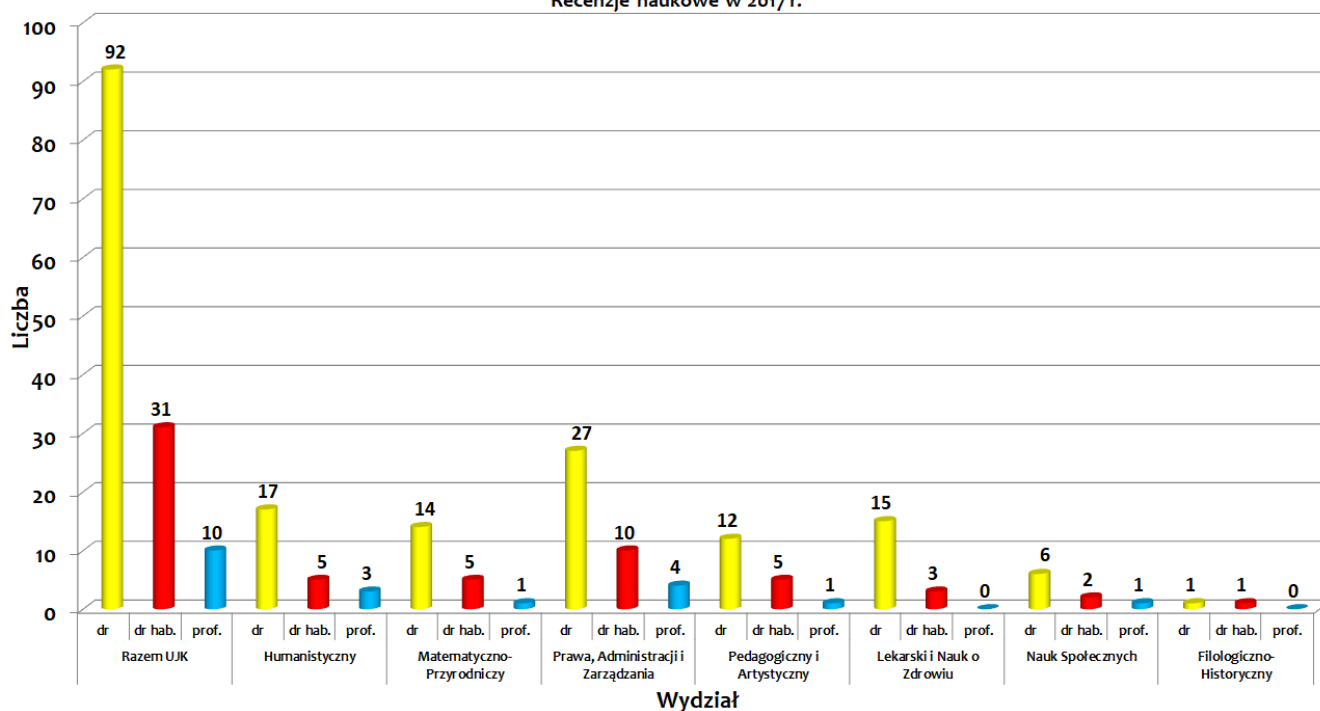
Promotorstwa i recenzje

Funkcje promotora w przewodach doktorskich pełnione przez pracowników UJK w 2017 roku



Recenzje naukowe sporządzone przez pracowników UJK w 2017 roku

Recenzje naukowe w 2017 r.



5. Patenty i wdrożenia

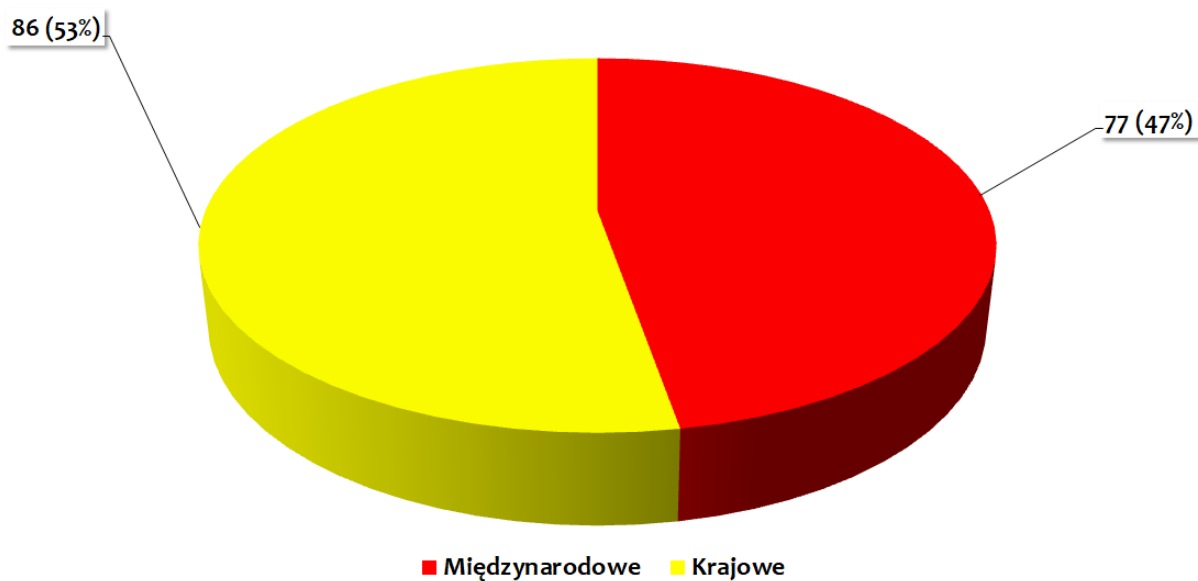
Zgłoszenia patentowe dokonane w 2017 roku	10
Patenty udzielone przez UP RP w 2017 roku	10

6. Konferencje naukowe

Konferencje naukowe zorganizowane w UJK w 2017 roku

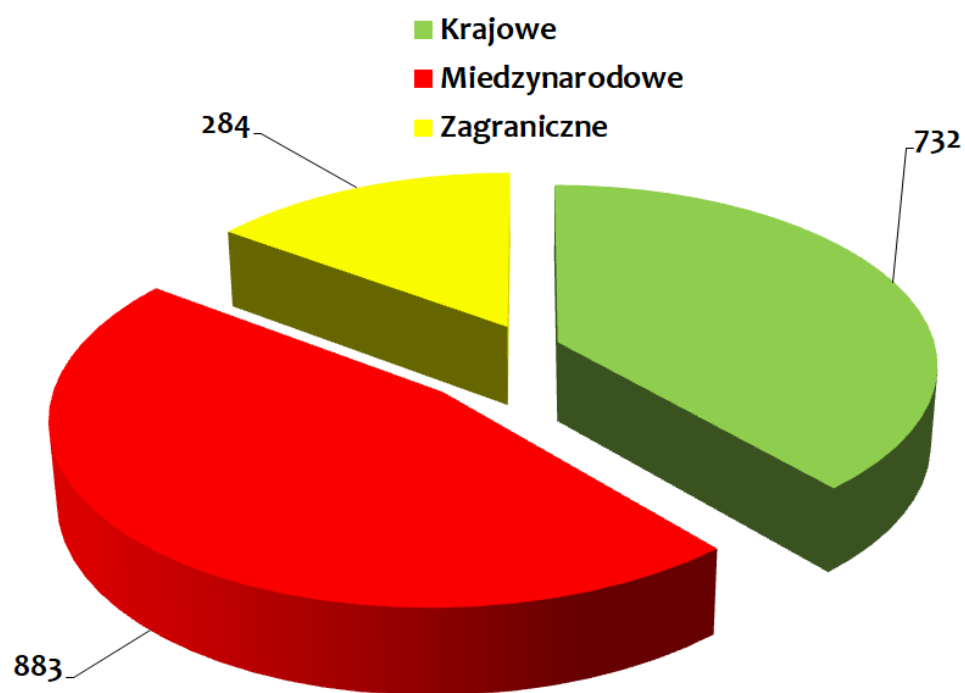
Organizacja konferencji naukowych w 2017 r.		
Międzynarodowe	Krajowe	Razem w UJK
77	86	163

Liczba zorganizowanych konferencji naukowych w 2017 r.



Referaty wygłoszone na konferencjach naukowych w 2017 roku

Referaty na konferencjach naukowych w 2017 r.



7. Współpraca z zagranicą

Umowy o współpracy zawarte przez UJK z podmiotami zagranicznymi w 2017 roku:

1. *Beijing Youhao Jilian International Center For Cultural Exchanges (Chiny)*
2. *Uniwersytet w Isfahan (Iran)*

3. *Kijowski Spółdzielczy Instytut Biznesu i Prawa (Ukraina)*
4. *Urugwajski Uniwersytet Katolicki (Universidad Catolica del Uruguay) (Urugwaj)*
5. *EBSCO Publishing (USA)*
6. *Universita' degli Studi Della Tuscia Viterbo (Włochy)*

8. Erasmus +

Uniwersytet Jana Kochanowskiego w Kielcach w ramach programu Erasmus + zrealizował w roku sprawozdawczym wymianę dla **152 osób** wyjeżdżających (w tym 105 studentów i 47 pracowników) i dla **65 osób** przyjeżdżających (48 studentów i 17 pracowników)

9. Biblioteka Uniwersytecka

Zadania zaplanowane do zrealizowania w 2017 r. dotyczące gromadzenia i udostępniania zbiorów oraz dostępu do informacji naukowej zostały zrealizowane.

Ważnym obszarem działalności Biblioteki była realizacja zadań z zakresu działalności upowszechniającej naukę. Na ten cel Minister Nauki i Szkolnictwa Wyższego przekazał w 2017 r. ponad 300 000,00 zł (umowa nr 635/P-DUN/2017). Zgodnie z założeniami planu, w ramach budżetu, kupowano nowości wydawnicze i uzupełniano księgozbiór o wydawnictwa wielotomowe czy seryjne, nabywano publikacje regionalne. Biblioteka uniwersytecka prowadziła selekcję i wprowadzanie darów, wprowadzanie i wymianę dubletów. Do księgozbioru wpłynęło łącznie 8971 egzemplarzy druków zwartych. Kupiono publikacje w hurtowniach, u wydawców i od osób prywatnych (od osób prywatnych głównie materiały z kategorii zbiorów specjalnych i regionalia). Poddano selekcji i wprowadzono do księgozbioru dary po zmarłych profesorach – pracownikach Instytutu Badań Literackich: A. Brodzkiej-Wald (720 vol.) i J. Maciejewskim (1094 vol.). Druki zbędne trafiły do katalogu dubletów. Z Instytutu Badań Literackich Polskiej Akademii Nauk otrzymano w roku sprawozdawczym kilkaset egzemplarzy książek, z których część uzupełniła uczelniany księgozbiór, a pozostała część materiałów została przekazana do Instytutu Dziennikarstwa i Informacji UJK. Dary otrzymane od prof. W. Szostaka w 2016 roku również zostały opracowane (263vol). Ostatecznie zakończono selekcję daru „Czytelnik” i wprowadzono do zbiorów jeszcze 256 egz. Pozostałe dary pochodziły od kadry naukowej naszej uczelni, a darczyńcami byli: prof. K. Bracha, dr T. Pawłuszko, dr M. Mochoń, prof. J. Król, prof. W. Saletra, prof. E. Trafiałek, prof. J. Szczepański, dr K. Kaleta, prof. G. Miernik. Za pośrednictwem prof. T. Polańskiego trafiły do nas, подарowane przez prof. M. Bernhard z UJ, teksty literatury starożytnej. Ambasada Finlandii przekazała do kolekcji nordyckiej kilkadziesiąt voluminów. W ramach prac nad skontrum księgozbioru, zakończono wczytywanie do pliku „Skontrum” książek z zakresu sygnatur 1-225500. Baza druków zbędnych i dubletów powiększona została o 2858 egzemplarzy. Natomiast w drodze wymiany z innymi bibliotekami, instytucjami i osobami prywatnymi z bazy wykreślono ok. 7400 voluminów.

Podjęto szereg działań w obszarze nauki, edukacji i kultury mających na celu promocję Biblioteki wśród społeczności akademickiej oraz mieszkańców regionu świętokrzyskiego. Jednym z nich było zorganizowanie 20.06.2017 roku imprezy kulturalno-edukacyjnej „III Świętojańskie Spotkania”

Biblioteka była współorganizatorem dwóch ogólnokrajowych konferencji naukowych: „Sztuka w Świętokrzyskiem w XIX i XX wieku”(23.11.2017 r.) oraz „Reformacja w Małopolsce w starodrukach i historiografii” (27.11.2017 r.). Do sukcesów zaliczyć należy niewątpliwie wystawę pt. „500 lat Reformacji” przygotowaną przez Konsulat Generalny RFN w Krakowie. Wernisaż wystawy odbył się 9.11.2017 r. w gmachu Biblioteki

Uniwersyteckiej. W wydarzeniu wzięła udział in. Ursula Maier, konsul z Konsulatu Republiki Federalnej Niemiec w Krakowie.

10. Działalność wydawnicza

W wyniku prac wydawnictwa w Kielcach roku 2017 wydanych zostało: 42 pozycje dodatkowo 28 pozycji w ramach zleceń samego druku i 72 pozycje jako dodruki (ogółem: 142 pozycje), o łącznej objętości 2202,75 a.a., w nakładzie 6436 egz. (2016 r.: ogółem 143 pozycje, obj. 2418,0 a.a., nakład 7272 egz.). W tym:

- 2 habilitacje (45,0 a.a.),
- 22 publikacje zwarte (428,5 a.a.),
- 17 wydawnictw ciągłych (230,5 a.a.),
- 0 wydawnictw dydaktycznych (0,0 a.a.),
- 1 wydawnictwo okolicznościowe (4,0 a.a.),
- 28 publikacji w ramach zleceń samego druku (409,75 a.a.),
- 72 pozycje w ramach dodruku (1085,0 a.a.).

Wykonanych zostało ponadto 1 314 878 odbitek drukarskich (składają się na nie przede wszystkim wydrukowane książki, akcydensy, materiały reklamowe itp. oraz drukowane od kilku lat (corocznie) arkusze próbnej matury).

Ze zgłoszonych do planu zamierzeń wydawniczych na 2017 rok 91 pozycji:

- 5 prac zostało wydanych,
- 8 prac zostało wydanych poza Wydawnictwem UJK (w tym 4 numery „Studiów Medycznych”), pozycje te z reguły mają afiliację Uniwersytetu Jana Kochanowskiego w Kielcach,
- 0 prace oczekują na recenzję,
- 4 prace są w recenzji,
- 5 prac zostało ponownie zgłoszonych
- 3 prace znajdują się w opracowaniu redakcyjnym,
- 2 prace są w poprawkach u autorów po recenzji,
- 2 prace są w korekcie autorskiej,
- 3 prace oczekują na adiustację,
- 6 prac jest w druku,
- 53 prace nie zostały złożone, brak jest również informacji od autorów o terminie ich złożenia lub rezygnacji z ich opublikowania.

Ogółem procentowy wskaźnik dla publikacji z planu wydawniczego na rok 2017 kształtuje się następująco: 42% (2016 r. – 49%) stanowią publikacje wydane/złożone, natomiast 58% (2016 r. – 51%) są to prace, które nie wpłynęły od Autorów do Wydawnictwa UJK.

Na różnym etapie prac przygotowawczych znajdują się obecnie w Wydawnictwie (stan na 31 grudnia) 27 maszynopisów w tym: 4 prace, które oczekują na redakcję z planów zamierzeń wydawniczych różnych lat.

W wydawnictwie w Filii UJK w Piotrkowie Trybunalskim w 2017 roku wydrukowano 13 695 sztuk różnego rodzaju druków akcydensowych dla obu wydziałów i innych jednostek naszej Uczelni. Jest to więcej o 5 585 sztuk niż w roku poprzednim. Były to m.in. testy egzaminacyjne, wizytówki, zaproszenia, plakaty okolicznościowe, ulotki, karty biblioteczne do czytelnicy i wypożyczalni, dzienniczki praktyk studenckich, karty obiegu, przekazy wpłat, programy konferencji, karty ewidencji czasu pracy pracowników, druki polecenia wyjazdu służbowego i inne.

. W roku 2017 z badań statutowych i innych opłat na pokrycie kosztów wydania publikacji w Wydawnictwie przeznaczono 57 130,57 zł, uwzględniając wpływy z wydziałów na pokrycie kosztów wydruku druków akcydensowych w kwocie : 707,00 zł, łącznie do Wydawnictwa wpłynęło: 57 837,57 zł. W lipcu 2017 r. SAIW Copyright Polska wpłaciło na konto UJK 4 618,36 zł z tytułu repartycji z opłat reprograficznych

Wzorem lat ubiegłych w wydawnictwie w Filii utrzymano minimalny nakład książek, tj. 100 egz., w niektórych przypadkach 150 lub 200, jeżeli publikacja ma wielu autorów, bądź jest to skrypt lub podręcznik dla studentów i istnieje uzasadniona konieczność wydania materiału w większym nakładzie niż standardowym.

V. SYTUACJA EKONOMICZNA

Głównymi źródłami finansowania Uczelni w roku 2017 były dotacje z budżetu państwa w następujących wysokościach:

- a) 116 964,4 tys. zł – na działalność dydaktyczną w tym:
- 114 843,4 tys. zł – dotacja podstawowa
 - 575,7 tys. zł – dotacja na zadania związane ze stwarzaniem studentom i doktorantom będącym osobami niepełnosprawnymi warunków do pełnego udziału w procesie kształcenia,
 - 507,0 tys. zł – dotacja na zadania związane ze świadczeniami zdrowotnymi,
 - 866,4 tys. zł – dotacja na dofinansowanie zadań projakościowych dla najlepszych doktorantów,
 - 171,9 tys. zł - dotacja na dofinansowanie zadań projakościowych dla najlepszych abiturientów,
- b) - 21 735,1 tys. zł - na pomoc materialną dla studentów i doktorantów,
- c) - 7 290,7 tys. zł - na działalność badawczą.

1.Przychody działalności operacyjnej

Strukturę przychodów działalności operacyjnej obrazuje tabela:
(w tys. zł)

<i>Lp.</i>	<i>Wyszczególnienie</i>	<i>Kwota</i>
1	2	3
1	Przychody działalności dydaktycznej	138 921,0
1.1	dotacje budżetowe	116 964,4
1.2	opłaty za usługi edukacyjne	14 249,3
1.3	pozostałe przychody	7 707,3
2	Przychody działalności badawczej	7 538,9
3	Inne przychody	15 394,2
	<i>Razem</i>	<i>161 854,1</i>

W przychodach operacyjnych Uczelni największą wartościowo pozycją są dotacje budżetowe. Stanowią one 72,3 % wszystkich przychodów działalności operacyjnej

2. Koszty działalności operacyjnej

Strukturę kosztów działalności operacyjnej obrazuje poniższe zestawienie

(w tys. zł)

<i>Lp.</i>	<i>Wyszczególnienie</i>	<i>Kwota</i>
1	2	3
1.	Koszty rodzajowe	158 934,9
1.1	Wynagrodzenia	94 642,9
1.2	Ubezpieczenia społeczne i inne świadczenia na rzecz pracowników	20 278,4
1.3	Amortyzacja	15 410,6
1.4	Materiały i energia	8 780,7
1.5	Usługi obce	12 543,4
1.6	Pozostałe koszty rodzajowe	7 158,1
1.7	Podatki i opłaty	120,8
2.	Wartość sprzedanych towarów i materiałów	0,0
3.	Pozostałe koszty operacyjne	742,8
4.	Zmiana stanu produktów(-)	1 600,1
	<i>Razem</i>	<i>158 077,6</i>

W kosztach operacyjnych Uczelni największą wartościowo pozycją są wynagrodzenia wraz z narzutami i innymi świadczeniami na rzecz pracowników.

Kwoty te stanowiły 73 % wszystkich kosztów działalności operacyjnej.

3. Wynik finansowy

Wynik finansowy Uczelni za rok 2017 zamknął się zyskiem netto w kwocie 3 445,1 tys. zł, który zwiększył fundusz zasadniczy.

4. Plany inwestycyjne

PLAN NAKŁADÓW NA RZECZOWE AKTYWA TRWAŁE NA ROK 2017

Lp.	Wyszczególnienie zadania	Środki trwałe:	Źródło finansowania			Razem zadanie	Uwagi
			UE	dotacja celowa	środki własne		
1	ZAKUP środków trwałych (Kielce)	w budowie	0,00	0,00	0,00	785 000,00	
		zakup	0,00	0,00	785 000,00		
2	ZAKUP środków trwałych (Piotrków Trybunalski)	w budowie	0,00	0,00	0,00	15 000,00	
		zakup	0,00	0,00	15 000,00		
3	" Centrum Komunikacji Medialnej i Informacji Naukowej"	w budowie	0,00	1 000 000,00	0,00	1 000 000,00	
		zakup	0,00	0,00	0,00		
4	Na działania związane ze strategią rozwoju uczelni (wsparcie dla nowo utworzonych kierunków studiów)	w budowie	0,00	0,00	0,00	600 000,00	
		zakup	0,00	0,00	600 000,00		
5	Rozbudowa starego budynku Wydziału Lekarskiego i Nauk o Zdrowiu - nadbudowa piętra Laboratoria badawcze WLiNoZ	w budowie	425 000,00	0,00	75 000,00	500 000,00	wykonanie koncepcji nadbudowy, projekt, pozwolenie na budowę
		zakup	0,00	0,00	0,00		
6	Termomodernizacja budynku dydaktycznego Wydziału Pedagogicznego i Artystycznego ul. Krakowska	w budowie	2 090 985,02	0,00	820 014,98	2 911 000,00	
		zakup	0,00	0,00	0,00		
7	Termomodernizacja budynku Rektoratu ul. Żeromskiego	w budowie	2 958 500,00	0,00	421 500,00	3 380 000,00	
		zakup	0,00	0,00	0,00		
8	Kierunek lekarski WLiNoZ - zakup środków trwałych	w budowie	0,00	0,00	0,00	1 000 000,00	pod warunkiem otrzymania dotacji celowej Województwa Świętokrzyskiego
		zakup	0,00	1 000 000,00	0,00		
9	Rozbudowa WPAiZ - budowa CPIB II etap	w budowie	0,00	0,00	0,00	0,00	
		zakup	0,00	0,00	0,00		
10	Wydzielenie pomieszczenia klimatyzowanego na potrzeby urzędzeń zabezpieczenia pożarowego budynku "A" - przebudowa istniejącej portierni do ww. potrzeb, zainstalowanie klimatyzatora 2 strefowego	w budowie	0,00	0,00	20 000,00	20 000,00	
		zakup	0,00	0,00	0,00		
11	Zakup łodzi żaglowej (Studium Wychowania Fizycznego i Sportu)	w budowie	0,00	0,00	0,00	120 000,00	
		zakup	0,00	0,00	120 000,00		
12	Dostosowanie pomieszczeń WLiNoZ do Monoprofilowego Centrum Symulacji Medycznych dla Pielęgniarek i Położnych	w budowie	800 000,00	0,00	0,00	800 000,00	Program Power
		zakup	0,00	0,00	0,00		
13	Digitalizacja zasobów naukowych UJK będących w dyspozycji Biblioteki Uniwersyteckiej i Archiwum	w budowie	0,00	0,00	0,00	0,00	
		zakup	0,00	0,00	0,00		
14	ZAKUP środków trwałych (Sandomierz)	w budowie	0,00	0,00	0,00	12 000,00	
		zakup	0,00	0,00	12 000,00		
15	Nowe inicjatywy wg decyzji władz UJK	w budowie	127 500,00	0,00	22 500,00	150 000,00	
		zakup	0,00	0,00	0,00		
16	UCWiR - nakłady na zadania związane ze stworzeniem studentom i doktorantom niepełnosprawnym warunków do pełnego udziału w procesie kształcenia	w budowie	0,00	0,00	60 000,00	110 000,00	
		zakup	0,00	0,00	50 000,00		
17	Projekt i budowa traktu światłowodowego relacji Świętokrzyska 21E Data Cente Dział Zabezpieczenia Informatycznego - Świętokrzyska 15 Główny Węzeł Sieciowy 2 pom. 247	w budowie	0,00	0,00	95 100,00	95 100,00	
		zakup	0,00	0,00	0,00		
18	Modernizacja pracowni dermatologiczno-kosmetycznych i pracowni mikrobiologii na WLiNoZ	w budowie	0,00	0,00	4 800,00	4 800,00	
		zakup	0,00	0,00	0,00		
19	Zintegrowany mikroskop skaningowy bliskich oddziaływań	w budowie	0,00	0,00	0,00	1 900 000,00	
		zakup	0,00	1 900 000,00	0,00		
RAZEM			6 401 985,02	3 900 000,00	3 100 914,98	13 402 900,00	39

5. Organizacja i zarządzanie

Wewnętrzna struktura Uczelni jest określona została w Regulaminie Organizacyjnym Uniwersytetu Jana Kochanowskiego w Kielcach.

W 2017 roku Senat Uczelni liczył 59 członków. Odbyło się 10 posiedzeń, na których przyjęto 107 uchwał.

Stan prawny nieruchomości

Wykaz nieruchomości będących w posiadaniu Uczelni

LP.	Adres nieruchomości	Powierzchnia budynku	Powierzchnia działki	Uwagi
	Kielce			
1.	Żeromskiego 5	4 501 m ²	1,4739 ha	
2.	Krakowska 11	5 359 m ²	0,7704 ha	
3.	Centrum Edukacji Artystycznej ul. Krakowska 11	1 092,1 m ²	0,1670 ha (parking)	
4.	Mickiewicza 3	656 m ²	0,0383 ha	
5.	Podklasztorna 117	3 222 m ²	0,7291 ha	
6.	IX Wieków Kielce	9 755 m ²	0,9095 ha	
7.	Świętokrzyska 15 (Wydział Matematyczno-Przyrodniczy)	30 480,7 m ²	12,6760 ha	
8.	Świętokrzyska 21	7 299 m ²	7,3180 ha	
9.	Świętokrzyska 21 D (Biblioteka Uniwersytecka)	7 480,5 m ²		
10.	Świętokrzyska 21 E (Centrum Języków Obcych)	4 737 m ²		
11.	Śląska 11-15 4 DS.Hotel Asystent, Wspak	17 021,6 m ²	1,3852 ha	
12.	Centrum Przedsiębiorczości i Biznesu	3 180, 8 m ²		
13.	Centrum Rehabilitacji i Sportu	2 854,3 m ²		
	Razem Kielce	97 639,0	25,47 ha	
	Filia w Piotrkowie Trybunalskim			
1.	Słowackiego 114/118 (Rektorat, budynek dydaktyczny, Dom Studenta)	11 588,5m ²	1,3663 ha	
2.	Słowackiego 116	4 117 m ²	1,8063 ha	
3.	Wola Bykowska	2 706 m ²	1,0763 ha	
	Razem Filia	18 411,5	4,25 ha	
	Wydział Zamiejscowy w Sandomierzu			
1.	Schinzla 13a	1 310,0		
	Razem Uczelnia	117 360,5	29,72 ha	

Wykaz dot. działek i gruntów UJK w roku 2017

- Działki, grunty – ul. Świętokrzyska nr. dz. 187/5 i 187/6 NrA2980/2000 z 16.06.2000 r.,
- Działki, grunty – ul. Ciekocka nr. dz. 190/1 własność UJK, Nr A2233/2000 z 10.05.2000 r.,
- Działki, grunty – ul. Ciekocka nr. dz. 190/2 własność UJK nr A 2227/2000 z 10.05.2000r r.,
- Działki, grunty – ul. Ciekocka nr dz. 190/03 własność UJK Nr A 2727/2000 z 06.06.2000 r.,
- Działki, grunty – ul. Ciekocka nr dz. 191 własność UJK nr A 2310/2000 z 18.05.2000 r.,
- Działki, grunty – ul. Ciekocka nr dz. 192 własność UJK nr A 2211/2000 z 10.05.2000 r.
- Działki, grunty – ul. Ciekocka nr. dz. 193 własność UJK nr A 5322/2000 z 15.11.2000 r.

VI. Działalność studencka

1. Warunki socjalno-bytowe

W roku akademickim 2017/2018 przyjęte zostały następujące zasady naliczania i przyznawania stypendiów dla studentów studiów stacjonarnych i niestacjonarnych:

- dochód uprawniający do ubiegania się o stypendium wynosił – 668,20 zł
- najwyższe stypendium socjalne - 500 zł
- najniższe stypendium socjalne - 350 zł
- najwyższe stypendium socjalne w zwiększonej wysokości 650 zł
- najniższe stypendium socjalne w zwiększonej wysokości- 500 zł
- najwyższe stypendium rektora dla najlepszych studentów -1350 zł
- najniższe stypendium rektora dla najlepszych studentów - 500 zł
- stypendium specjalne – od 200 do 300 zł

Liczba studentów otrzymująca stypendia z Funduszu Pomocy Materialnej (obejmuje studentów z Kielc, Filii w Piotrkowie Trybunalskim oraz Wydziału Zamiejscowego w Sandomierzu)

Studenci otrzymujący stypendium socjalne	1891
Studenci otrzymujący stypendium rektora dla najlepszych studentów	1042
Studenci otrzymujący stypendium specjalne	263

Jednorazowa zapomoga wypłacana była w wysokości od 400zł do 550 zł. i z tej formy pomocy materialnej skorzystało 77 studentów.

Łącznie z różnych form pomocy materialnej skorzystało 3273 studentów.

Stypendium Ministra Nauki i Szkolnictwa Wyższego

W roku akademickim 2017/2018 stypendium ministra za wybitne osiągnięcia otrzymało 10 studentów.

Stypendia – doktoranci

W roku akademickim 2017/2018 przyjęte zostały następujące zasady naliczania i przyznawania stypendiów dla doktorantów:

- dochód uprawniający do ubiegania się o stypendium wynosił – 668,20 zł
- najwyższe stypendium socjalne - 400 zł
- najniższe stypendium socjalne - 300 zł
- najwyższe stypendium socjalne w zwiększonej wysokości - 550 zł
- najniższe stypendium socjalne w zwiększonej wysokości- 450zł
- stypendium dla najlepszych doktorantów -650 zł
- stypendium specjalne – od 200 do 300 zł

Liczba doktorantów otrzymujących stypendia z Funduszu Pomocy Materialnej

Doktoranci otrzymujący stypendium socjalne	43
Doktoranci otrzymujący stypendium dla najlepszych doktorantów	139
Doktoranci otrzymujący stypendium specjalne	25

Jednorazowa zapomoga wypłacana była w wysokości od 400zł do 550 zł. i z tej formy pomocy materialnej skorzystało 4 doktorantów.

Stypendium Ministra Nauki i Szkolnictwa Wyższego

W roku akademickim 2017/2018 stypendium ministra za wybitne osiągnięcia otrzymał 1 doktorant.

Domy Studenta

Uniwersytet dysponuje 5 domami studenta w Kielcach i 1 domem studenta w Piotrkowie Trybunalskim. Łącznie dysponujemy 1163 miejscami.

Stołówka

Uczelnia posiada 1 stołówkę w Piotrkowie Trybunalskim.

Ubezpieczenie zdrowotne

W związku z wejściem w życie ustawy o powszechnym ubezpieczeniu zdrowotnym Uniwersytet zgłasza do ZUS i opłaca składkę za studentów i doktorantów którzy:

- nie pozostają na wyłącznym utrzymaniu osoby podlegającej ubezpieczeniu,
- nie podlegają obowiązkowi tego ubezpieczenia z innego tytułu m.in. usamodzielnieni wychowankowie Domu Dziecka,

Studenci po ukończeniu 26 roku życia, którzy nie pracują, zgłaszają się dobrowolnie do Działu Spraw Studenckich i składają oświadczenie, że nie są ubezpieczeni.

UJK jest wówczas zobowiązany opłacić za nich składkę. Składki są refundowane przez Ministerstwo Nauki i Szkolnictwa Wyższego.

Na dzień 31 grudnia 2017 r. Uniwersytet odprowadzał składkę za 120 studentów i 49 doktorantów.

2. Działalność naukowa

W naszej Uczelni w roku akademickim spośród 80 zarejestrowanych aktywnie działało 71 studenckich kół naukowych. W ich skład wchodzi studenci wszystkich kierunków i roczników w liczbie 840 osób.

Podstawową formą aktywności są spotkania z opiekunami naukowymi, podczas których omawiane są sprawy organizacyjne, odbywają się debaty i prelekcje naukowe. Przedstawiciele kół prezentują wyniki własnych badań podczas konferencji naukowych, biorą udział w konkursach, a także publikują prace naukowe w czasopismach naukowych.

Działalność studenckich kół naukowych koordynuje i dofinansowuje Ośrodek Nauki i Kultury Studenckiej UJK. W omawianym okresie z budżetu ONiKS dofinansowano ponad 100 inicjatyw, w które zaangażowani byli członkowie kół naukowych i organizacji studenckich z Kielc i Piotrkowa Trybunalskiego.

Jedną ważniejszych z inicjatyw jest konferencja Studenckich Kół Naukowych „Człowiek i jego środowisko” której głównym celem jest integracja wszystkich kół naukowych UJK oraz wymiana doświadczeń naukowych z innymi ośrodkami akademickimi. Odbywa się co roku, skupia ponad stu przedstawicieli SKN-ów, a jej efektem jest zbiorcza publikacja naukowa.

3. Działalność sportowa

Klub Uczelniany Akademickiego Związku Sportowego Uniwersytetu Jana Kochanowskiego w Kielcach istnieje od 1969 r. i liczy ponad 120 członków

Działalność studentów skupiona jest w sekcjach sportowo-rekreacyjnych kobiet i mężczyzn. Są to sekcje: koszykówki, narciarska, piłki nożnej, piłki ręcznej, pływaacka, siatkówki, tenisa stołowego, żeglarska.

Studenci zrzeszeni w KU AZS, wspólnie z pracownikami Studium WFiS, organizują wiele imprez sportowo-rekreacyjnych, które na stałe wpisały się do kalendarza imprez sportowych na terenie Kielc.

W roku 2017 studenci uczestniczyli w rozgrywkach II ligi piłki ręcznej i koszykówki, wzięli także udział między innymi w Akademickich Mistrzostwach Polski (AMP) w szachach, narciarstwie alpejskim, snowboardzie, tenisie stołowym, pływaniu, biegach przełajowych, piłce ręcznej, siatkówce plażowej. Ponadto byli uczestnikami międzyuczelnianego turnieju w piłce ręcznej mężczyzn, Indywidualnych Akademickich Mistrzostw Województwa Świętokrzyskiego w Tenisie Stołowym, eliminacjach środowiskowych do AMP-ów. Brali również udział w rozgrywkach ligowych: XXV Edycji Ligi Miasta i Województwa w Piłce Siatkowej Kobiet, III Ligi Świętokrzyskiej Piłki Siatkowej Mężczyzn oraz kolejnej Kieleckiej Amatorskiej Ligi Firm w Koszykówce Mężczyzn.

VII. SPRAWY SOCJALNE

1. Sprawy Socjalne

Fundusz socjalny na 2017 rok stanowi 4,0 % odpisu środków przeznaczonych na wynagrodzenia osobowe pracowników oraz 10% rocznej sumy najniższej emerytury lub renty z roku poprzedniego na jednego byłego pracownika Uczelni.

Wysokość przyznawanych świadczeń socjalnych, zgodnie z obowiązującym Regulaminem ZFŚS, uzależniona jest od sytuacji życiowej, rodzinnej i materialnej osoby ubiegającej się o świadczenie, jednocześnie uprawnionej do korzystania z tego funduszu.

Odpisy na ZFŚS w roku 2017 wynosiły: odpis podstawowy : 2 560 683,00zł
odpis dla emerytów: 741 055,00 zł

i powiększone były dodatkowo wpływami z tytułu :

- odsetki bankowe od środków funduszu : 137 836,10 zł
- odsetek od udzielonych pożyczek na cele mieszkaniowe: 105 540,00 zł
- wpływy z opłat od osób korzystających z działalności kulturalnej i rekreacyjnej : 220 811,00 zł

Do dyspozycji w 2017 roku było ogółem : 3 765 925,10 zł środków ZFŚS.

Z ZFŚS sfinansowano :

- wypoczynek pracowników i ich rodzin : 2 446 200,00 zł
- oraz wypoczynek byłych pracowników i ich rodzin : 545 100,00 zł
- zapomogi losowe /pracownicy + emeryci/ 449 082,51 zł
- działalność kulturalna i rekreacyjna : 1 007 455,09 zł
- dofinansowanie pobytu dzieci w żłobkach i przedszkolach : 112 468,64 zł

Dofinansowanie do wczasów otrzymało ogółem 1302 pracowników Uczelni: 769 nauczycieli akademickich, 437 pracowników administracji i 96 pracowników obsługi .

Odpis ZFŚS dla emerytów stanowiła kwota 741 055,00 zł, z dofinansowania do wczasów skorzystało 613 osób .

Pożyczki mieszkaniowe finansowane były ze spłat i oprocentowania już udzielonych pożyczek.

W 2017 roku pożyczki na cele mieszkaniowe wyniosły 3 480 146,00 zł.

